



**National Institute of Informatics**

---

**NII Technical Report**

**科学研究費補助金採択研究課題数による  
大学の研究活性度の調査研究 I. 文系編**

**Evaluation of Japanese Universities' Research  
Activity Based on the Number of Awards of  
*Grants-in-Aid for Scientific Research* from 1998  
to 2002**

**I. Law, Economics and Literature**

野村浩康、前田正史、光田好孝  
根岸正光、柴山盛生、西澤正己、孫 媛、嶋邦宏

Hiroyasu NOMURA, Masafumi MAEDA, and Yoshitaka  
MITSUDA,  
Masamitsu NEGISHI, Morio SHIBAYAMA, Masaki NISHIZAWA,  
Yuan SUN, and Kunihiro SHIGI

NII-2003-007J  
Nov.2003

Evaluation of Japanese Universities' Research Activity Based on the  
Number of Awards of *Grants-in-Aid for Scientific Research* from 1998 to  
2002

— I. Law, Economics, and Literature —

Hiroyasu NOMURA

Masafumi MAEDA

Yoshitaka MITSUDA

Masamitsu NEGISHI

Morio SHIBAYAMA

Masaki NISHIZAWA

Yuan SUN

Kunihiro SHIGI

科学研究費補助金採択研究課題数による大学の研究活性度の調査研究

I. 文系編

野村浩康

前田正史

光田好孝

根岸正光

柴山盛生

西澤正己

孫 媛

嶋 邦宏

科学研究費補助金採択研究課題数による

大学の研究活性度の調査研究

I. 文系編

野村浩康  
東京電機大学

前田正史 光田好孝  
東京大学

根岸正光 柴山盛生 西澤正己 孫 媛 鳴邦宏  
国立情報学研究所

Evaluation of Japanese Universities' Research Activity  
Based on the Number of Awards of  
*Grants-in-Aid for Scientific Research* from 1998 to 2002  
— I. Law, Economics, and Literature —

Hiroyasu NOMURA  
Tokyo Denki University

Masafumi MAEDA, Yoshitaka MITSUDA  
The University of Tokyo

Masamitsu NEGISHI, Morio SHIBAYAMA, Masaki NISHIZAWA  
Yuan SUN, Kunihiro SHIGI  
National Institute of Informatics

## Abstract

The system of Grants-in-Aid for Scientific Research from Ministry of Education, Culture, Sports, Science and Technology of Japan is one of the oldest ones, which is the funding system for researchers belonging to universities and institutes in Japan. The fund was allotted to each researcher by peer review under the application for their own research project.

The total number of adoption subjects of Grants-in-Aid for Scientific Research from 1998 to 2002 have summed up for each university and institute on the individual research fields. The purpose of this report is to be the ranking of adoption subjects as an index of the research activities of each university and institute.

This first report is limited on the research fields of law, economics, and literature. For other research fields, the consecutive reports will be continuously published.

On the whole, the large-scale national universities which were imperial universities under the old system of higher education were generally in a higher rank every field, but some private universities fought bravely. In each sub-field in details, however, the research characteristics of universities and institutes have been clearly revealed even on the fields of law, economics, and literature.

## 目 次

<b>I.</b>	<b>科学研究費補助金採択研究課題数による大学の研究活性度の調査研究について</b>	
1.	はじめに	1
2.	「科学研究費補助金採択件数による大学の研究活性度の調査研究」の基本方針	3
3.	科学研究費補助金採択件数データベースについて	4
<b>II.</b>	<b>科学研究費補助金採択数による大学の研究活性度：文系（法学・経済学・文学）</b>	
1.	概要	7
2.	調査・分析の方法について	8
3.	科学研究費補助金採択件数による大学の研究活性度：人文・社会科学系—法学・経済学・文学—の特徴	11
4.	資料編	24

# I. 科学研究費補助金採択研究課題数による大学の研究活性度の調査研究 について

## 1. はじめに

平成3年に始まった大学院重点化政策により、多くの国・公・私立大学に大学院課程が設置された。それらの大学にはすべての分野に大学院博士課程を設けているものから、一部の分野に限り大学院修士課程あるいは博士課程が設置されている大学と多種多様である。

これらの大学の研究活性度を科学研究費補助金の採択件数から見てみようというのが本研究の目的である。もちろん、大学の研究活性度は科研費の採択件数のみではなく、教員の発表する論文、特許その他多様な指標で総合的に行なわれるべきである。しかし、科学研究費補助金制度は古く昭和14年に始まった、わが国唯一の、国・公・私立大学、国立研究機関などに所属する研究者に対する、個人申請とピアレビューによる国の研究費配分制度である。この研究費の配分システムが戦後の大学の基礎研究を支えてきたといっても過言ではない。

平成3年の大学重点化政策と共にわが国の科学技術の一層の振興を図るために、いわゆる競争的研究資金である科学研究費補助金に重点的に予算配分され平成4年度以降毎年100億の予算増が図られ、平成14年度には1703億と平成4年度の三倍弱にまで増加している。(図1参照)

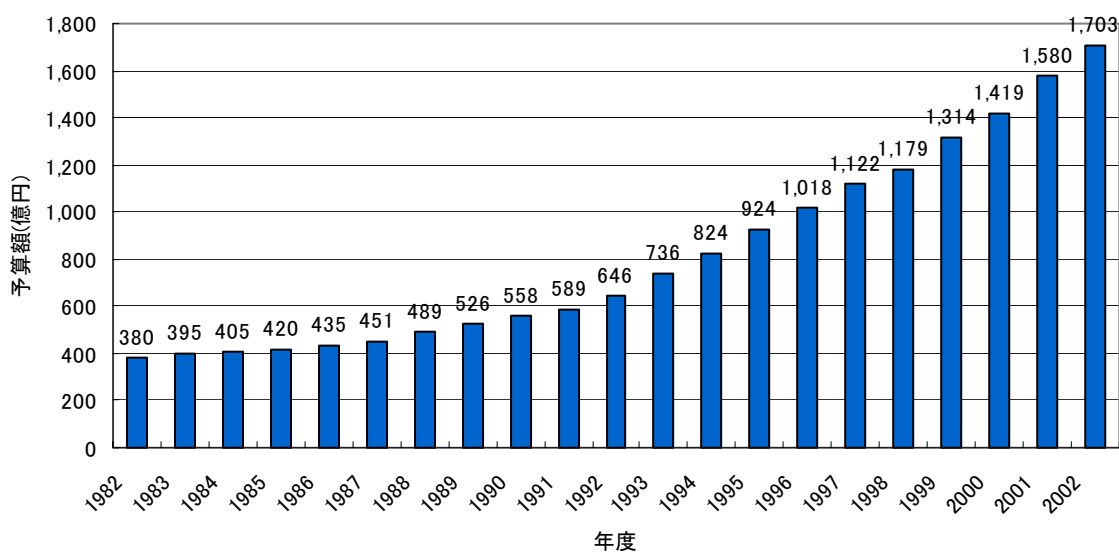


図1 科学研究費補助金予算額

更に、重要な点は評価資料とするデータが公開されている点である。評価は公開され、誰にでも入手できるデータに基づき、明示された方法で評価・ランキング付けがなされなければならない。この意味からも科学研究費補助金の採択研究テーマ、金額は文部科学省から毎年出版される「科学研究費補助金採択課題・公募審査要覧」に毎年公表されており、現在では国立情報学研究所の Web サイト「NACSIS-IR Web front (<http://webfront2.nii.ac.jp/cgi/gw>)」で公開されており、条件さえ整えば誰でも見ることができる。

また、理工系・医薬系の大学の研究活性度については米国 ISI 社による発表論文数・引用回数等の資料を用いた「わが国各大学の論文数・引用数の状況—ISI 引用索引データベースによる統計調査—」が平成 12 年に学術情報センターから発表されている。理工系についてはこの他にもさまざまな研究活性度の評価が試みられている。

しかし、これまで文系から理工学系・医薬系まですべての研究分野を同じ基準で評価した例は非常に少なく、新聞社・出版社系の毎年発刊される「大学ランキング」類以外には見当たらないのが現状である。本研究では、すべての部（法学・経済学・文学・理学・工学・農学・医学・複合領域）に渡り科学研究費補助金の採択件数を分析し、国・公・私立大学等の研究活性度を調査しようとするものである。

科学研究費補助金採択件数は英国における各大学の RAS (Research Active Staff) の数に対応するものと考えられる。国立大学の独立行政法人化が進めば研究者への研究の配分は機関配分から競争的な個人配分の割合が増加するのは当然の流れである。更に、科学研究費補助金制度は国・公・私立大学の区別なく研究者個人が申請し、研究費を獲得する制度で、採択件数の多い大学は活発に研究活動をしている教員、英国流に言えば Research Active Staff が多く所属していることになり、分野ごとの採択件数の多少は各大学の研究活性分野の濃淡を表すことになる。とすれば、本研究の資料は大学当局においても大学構成員の研究活性度の的確な把握は欠くことのできないはずであり、大学ガバナンスの資料であるはずである。

先にも述べたように科学研究費補助金の制度は昭和 14 年に発足しているが終戦後のいろいろな変遷を経て、1967 年（昭和 42 年）6 月の学術審議会の答申「科学研究費補助金の運営上の改善について」を受けた改善により、1968 年（昭和 43 年）度から、ほぼ現在の形に近い区分・配分システムとなった。その後も毎年、研究分野の動向に合わせて、分科・細目が常に見直されてきたが、平成 15 年度から科学研究費補助金の研究分野コードが大幅に変更になった。

したがって、その直前、5 年間（1998 年度から 2002 年度）のデータによる調査・分析研究は今後の科学研究費補助金の制度の見直し、検討にとっても必須であると考えられる。

## 2. 「科学研究費補助金採択件数による大学の研究活性度の調査研究」の基本方針

今回の調査・研究の目的から考えて、次のような基本方針で科学研究費補助金採択件数を調査・分析する。

- 1) 調査対象年度を 1998 年度から 2002 年度までの 5 年間とする。
- 2) 原則として個人研究者の競争的研究費（提案・公募型）という枠組みで、科学研究費補助金採択件数のうち、部・分科・細目の分類によるものを対象の第一とする。

具体的には、基盤研究(S,A,B,C)、萌芽の研究、萌芽研究（2002 年度）、若手研究(A,B)、奨励研究（A）を当面の対象とする。（奨励研究（B）及び奨励研究(2002 年度)については大学人以外の研究者を対象としているので、当面今回の分析調査から外す。）

特別研究員奨励研究費については、上記、科学研究費補助金とは別の取り扱いになっているが、部・分科・細目の分類に従っており、特に大学院博士課程の学生および、博士研究員を対象としているので、若手研究者の研究活性度を評価するために、上記分類と別枠にしながらも、同じ範疇に入れて分析することにする。

これらの科学研究費補助金採択件数は、分野等の関連を考慮し、次の 5 分冊に分け、国立情報学研究所発行の N I I テクニカルレポートとして逐次、公表する。

1. 文系（法学・経済学・文学）
2. 理工系(理学・工学・農学)
3. 医薬系
4. 融合系（複合領域・広領域）
5. 特別研究員奨励費

3) その他の項目、特別推進研究、特定領域研究、また、地域連携推進研究、研究成果公開促進費、創造的基盤研究費等については分野等枠組みが、人文系・理工系・生物系であったり、また、上記、研究費補助金の区分、部・分科・細目とは異なる分野で審査・採択が行われている。これは科学研究費補助金の持つもう一つの性格、「総合研究」の推進・補助に当たるもので、この部分については別途、調査・分析を行い、グループ研究・プロジェクト研究における各大学の研究活性度を調べることにし、

### 6. 大型研究・プロジェクト研究

として、公表する。

しかし、この科学研究費補助金の採択研究課題数を各大学の研究活性度の尺度とするときに次の点に留意する必要がある。



- (1) 採択研究課題の申請者は、個人あるいはグループの研究代表者であり、ある研究機関に所属する研究者が代表となって申請し、採択された研究課題を実行するときには研究代表者の所属する研究機関以外に所属する研究者が参加している場合も多い。
- (2) 科学研究費補助金の公募制度では書類の作成、あるいは研究の実施に当たって経理事務等の業務が必要であり、大きな研究機関、特に大きな大学等に所属する研究者が代表を務める場合が多いことも事実である。

### 3. 科学研究費補助金採択件数データベースについて

科学研究費補助金採択件数その他、採択研究課題等については、文部科学省から「科学研究費補助金採択件数・公募審査要覧」として毎年10月に公表・刊行されている。これらの科学研究費補助金採択件数等の資料は、近年、国立情報学研究所のNACSIS-IR Web frontでも公開されている。本調査・研究ではNACSIS-IR Web frontに公開されているデータベースを用いた。

調査の対象としたデータベースの確度と、1998年度(平成10年度)～2002年度(平成14年度)までの各項目の採択件数、およびこの間の配分研究費の項目の変遷等を明らかにするために、本調査・分析に用いたデータベースの概要を次の表1に示す。

他の項目、特別推進研究、特定領域研究、特別研究員奨励費等についても逐次データベースの概要を明らかにする。

表1 本調査・分析に用いたデータベースの概要(1998年度～2000年度)

金額単位/千円

		1998(H10)				1999(H11)				2000(H12)	
		採択件数	配分額			採択件数	配分額			採択件数	配分額
基盤研究 (A)	法学	8	49,600	基盤研究 (A)	法学	32	212,670	基盤研究 (A)	法学	29	192,000
	経済学	13	48,800		経済学	23	146,700		経済学	26	194,200
	文学	108	582,900		文学	217	1,415,700		文学	178	1,129,600
	理学	263	2,332,300		理学	348	3,036,000		理学	284	2,555,700
	工学	378	3,338,800		工学	341	3,550,600		工学	342	3,442,500
	農学	132	1,002,400		農学	144	1,227,600		農学	130	1,094,200
	医学	304	2,490,900		医学	295	2,819,600		医学	270	2,625,500
	複合領域	221	1,635,800		複合領域	230	1,987,380		複合領域	225	2,008,300
	広領域	54	390,200		広領域	79	700,500		広領域	53	491,800
基盤研究 (B)	法学	44	117,100	基盤研究 (B)	法学	65	189,600	基盤研究 (B)	法学	78	254,700
	経済学	78	210,600		経済学	123	324,200		経済学	128	363,000
	文学	337	818,800		文学	477	1,327,600		文学	509	1,576,100
	理学	699	2,856,600		理学	937	3,653,800		理学	895	3,647,400
	工学	1,549	6,593,800		工学	1,874	7,851,100		工学	1,864	7,932,800
	農学	513	2,070,100		農学	661	2,630,600		農学	690	2,714,500
	医学	1,685	6,813,900		医学	2,040	8,433,300		医学	2,080	9,043,900
	複合領域	840	3,214,600		複合領域	1,174	4,377,500		複合領域	1,165	4,551,300
	広領域	125	460,600		広領域	161	586,700		広領域	147	572,900
基盤研究 (C)	法学	179	164,000	基盤研究 (C)	法学	202	202,400	基盤研究 (C)	法学	229	241,900
	経済学	316	279,200		経済学	338	337,600		経済学	392	393,000
	文学	1,240	1,123,700		文学	1,407	1,380,000		文学	1,509	1,484,100
	理学	1,608	1,928,300		理学	1,630	2,045,100		理学	1,677	2,156,600
	工学	2,021	2,729,800		工学	2,104	3,018,500		工学	2,113	2,974,200
	農学	719	963,700		農学	758	1,050,300		農学	741	1,006,400
	医学	4,974	6,098,900		医学	5,160	6,888,700		医学	5,325	7,372,600
	複合領域	1,802	2,190,700		複合領域	1,934	2,447,100		複合領域	2,027	2,622,800
	時限*1	339	453,000		時限*1	417	596,600		時限*1	422	615,400
萌芽の研究	法学	24	16,700	萌芽の研究	法学	26	18,700	萌芽の研究	法学	22	17,100
	経済学	37	27,600		経済学	35	27,500		経済学	34	26,400
	文学	158	119,350		文学	161	120,400		文学	152	112,900
	理学	258	249,500		理学	237	231,100		理学	228	233,100
	工学	366	404,000		工学	347	398,500		工学	360	383,400
	農学	142	141,500		農学	142	144,200		農学	133	142,600
	医学	736	733,600		医学	716	745,300		医学	737	756,700
	複合領域	333	307,100		複合領域	317	314,300		複合領域	326	327,100
奨励研究 (A)	法学	124	105,400	奨励研究 (A)	法学	114	100,900	奨励研究 (A)	法学	123	118,700
	経済学	176	144,300		経済学	153	141,000		経済学	180	165,800
	文学	633	544,800		文学	545	511,700		文学	567	528,500
	理学	1,022	935,600		理学	844	875,500		理学	911	954,000
	工学	1,645	1,577,800		工学	1,396	1,496,500		工学	1,565	1,645,200
	農学	485	459,000		農学	402	425,000		農学	444	462,700
	医学	3,313	2,859,100		医学	2,750	2,694,000		医学	2,923	2,936,300
	複合領域	1,317	1,182,470		複合領域	1,130	1,145,600		複合領域	1,244	1,269,100
特別研究員奨励費	全体	4,237	4,058,000	特別研究員奨励費*2	全体	4,479	4,266,030	特別研究員奨励費*3	全体	4,533	4,428,800
合計		35,555	64,824,920	合計		36,965	76,093,680	合計		38,010	77,765,800

表1 本調査・分析に用いたデータベースの概要(2001年度、2002年度)

金額単位/千円

2001(H13)				2002(H14)			
		採択件数	配分額			採択件数 *5	配分額 *6
基盤研究 (S) 新規	法学	0	0	基盤研究 (S)	法学	1	16,900
	経済学	1	18,000		経済学	2	41,210
	文学	1	21,700		文学	5	139,490
	理学	11	347,300		理学	26	950,690
	工学	14	416,000		工学	39	1,253,070
	農学	6	148,800		農学	11	391,040
	医学	17	479,800		医学	28	757,900
	複合領域	11	287,100		複合領域	23	705,640
基盤研究 (A)	法学	27	173,900	基盤研究 (A)	法学	26	263,900
	経済学	29	265,800		経済学	37	438,620
	文学	131	988,000		文学	154	1,721,380
	理学	248	2,446,400		理学	245	3,620,110
	工学	327	3,507,100		工学	361	5,634,330
	農学	120	1,119,500		農学	122	1,759,810
	医学	251	2,786,700		医学	272	4,285,970
	複合領域	213	2,164,500		複合領域	251	3,480,880
基盤研究 (B)	広領域	51	502,700	基盤研究 (B)	広領域	58	778,180
	法学	82	272,100		法学	91	318,200
	経済学	132	419,600		経済学	153	502,100
	文学	545	1,873,500		文学	649	2,197,500
	理学	852	3,692,200		理学	883	3,781,500
	工学	1,842	8,177,200		工学	1,688	7,399,000
	農学	659	2,808,300		農学	653	2,939,300
	医学	2,054	9,258,500		医学	2,154	9,844,300
基盤研究 (C)	複合領域	1,160	4,926,100	基盤研究 (C)	複合領域	1,203	5,082,400
	広領域	128	525,500		広領域	141	563,200
	法学	250	265,200		法学	286	287,200
	経済学	409	403,900		経済学	445	443,900
	文学	1,643	1,660,800		文学	1,801	1,802,400
	理学	1,633	2,124,400		理学	1,703	2,112,800
	工学	2,128	3,049,000		工学	2,143	2,968,700
	農学	755	1,036,700		農学	765	1,025,100
萌芽的研究	医学	5,391	7,362,400	萌芽的研究	医学	5,600	7,765,200
	複合領域	2,088	2,771,400		複合領域	2,171	2,803,600
	時限*1	341	431,900		時限*1	258	340,600
	法学	21	15,600		法学	26	21,600
	経済学	35	27,200		経済学	39	37,600
	文学	159	119,500		文学	194	185,300
	理学	237	233,500		理学	300	409,300
	工学	370	401,400		工学	559	908,200
奨励研究 (A)	農学	140	150,200	若手研究 (A) 新規	農学	204	316,400
	医学	761	795,400		医学	1,038	1,480,300
	複合領域	358	356,600		複合領域	499	686,900
	法学	140	132,300		法学	1	2,730
	経済学	215	195,300		経済学	3	9,100
	文学	596	559,170		文学	9	49,010
	理学	942	971,300		理学	33	459,550
	工学	1,629	1,701,900		工学	63	850,200
若手研究 (B)	農学	453	476,500	若手研究 (B)	農学	13	156,780
	医学	2,914	2,926,520		医学	44	491,010
	複合領域	1,305	1,334,900		複合領域	40	451,490
					法学	163	173,000
					経済学	249	256,300
					文学	700	706,200
					理学	959	1,176,200
					工学	1,560	2,011,400
特別研究員奨励費	全体	4,701	4,679,400	特別研究員奨励費	全体	4,568	4,714,400
合計		38,526	81,808,690	合計		40,366	99,694,590

(注)  
\*1: 細目番号なし等一部データの脱落がある。  
\*2: 3件の異常データを除く(細目番号特定不能)  
\*3: 2件の異常データを除く(細目番号特定不能)  
\*4: 国際学術研究が基盤研究A、Bに移動  
\*5: 年度末追加採択件数を含む  
\*6: 間接経費を含む

・科学研究費補助金採択件数による大学の研究活性化度：  
文系（法学・経済学・文学）

1. 概要

これまで人文・社会系の分野、法学・経済学・文学の分野の論文数等の大学別の調査・研究はほとんど行なわれていない。その主な理由は上記、人文・社会科学系の分野では研究費の獲得そのものが直接、研究の活性化につながらない、言い換えれば科学研究費補助金等の研究費を受けなくても、十分な研究活動ができるので、多様な研究資金の活用が可能で、理工系や医学系ほど研究費の獲得が研究の活性化につながらないし、研究成果の公表の仕方も必ずしも専門的な Journal に限られていないという事情がある。

確かにそのとおりであろう。学問の分野によって多様な研究成果の公表の仕方、それを支える研究費の配分方法があるのも事実である。しかし、近年の科学研究費補助金の総額の増加にともない、人文・社会科学系でも科学研究費補助金の総採択件数に占める人文・社会科学系の割合は2002年（平成14年）度では16.8%、配分された研究費で全体と10.6%、金額にして140億円を超えており、決して少ない金額とはいえない。

この5年間における人文・社会科学系の採択件数の全体に対する割合の変化、および配分金額の推移を次の図1-1と1-2に示す。

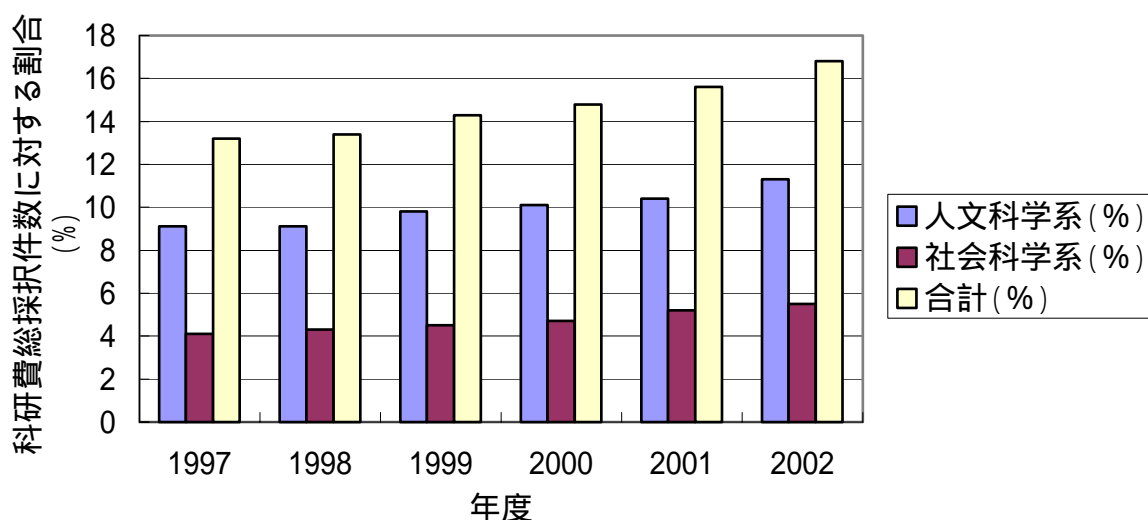


図1-1 人文社会科学系科研費採択件数の全体に対する割合

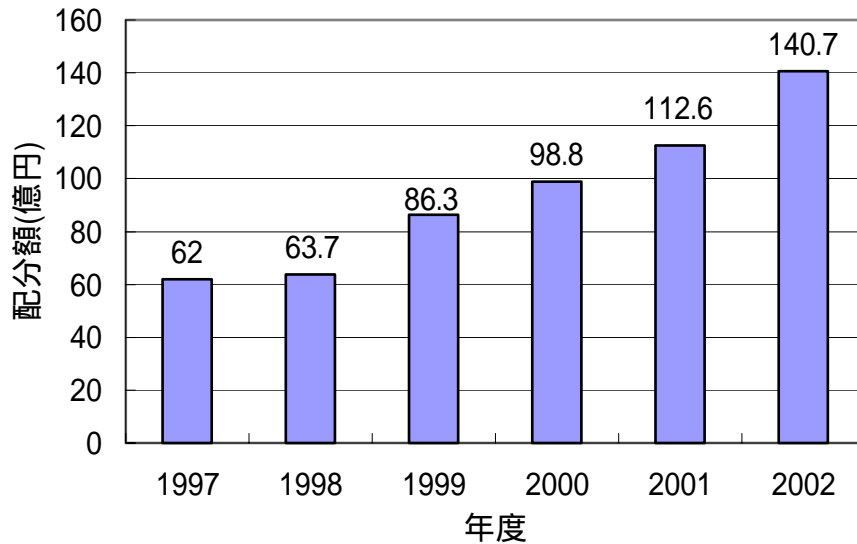


図1-2 人文社会科学系科研費配分額

このように科学研究費補助金の採択件数は、全体の研究の活性度を表す尺度としては不十分であっても決して無視できる金額ではなく、科学研究費補助金が国費であるという財源の性格からも調査・分析の価値はあり、各大学の研究活性度の評価になりうるものであると考える。

## 2. 調査・分析の方法について

人文・社会系の科学研究費補助金採択件数による大学・大学院の研究活性度を次の科学研究費の研究分野コード、部・分科、細目、に従って整理した。

科学研究費補助金配分について「部」の構成は、文学・法学・経済学・・・の順であるが、法学・経済学の「部」では「細目」がなく「分科」までである。従って、科学研究費補助金採択件数の整理としては、「法学」・「経済学」・「文学」の順で調査・分析をすることにする。

本調査・研究では次の方法で整理・分析することにする。

- (1) 各部(法学・経済学・文学)の5年間(1998年度から2002年度)の科学研究費補助金の採択件数の総数による大学別順位(50位まで)。
- (2) 各年度の各部の採択件数の年次変化。

- ( 3 ) 法学・経済学・文学の各分科の 5 年間の採択件数による大学順位 ( 30 位まで )
- ( 4 ) 文学の「部」においては、各細目の上位 10 大学あるいは採択件数 10 件までの大学順位。

これらの集計のうち ( 3 ) と ( 4 ) は資料編にまとめて示すことにする。

この分類法では、「部」、あるいは「分科」は学部あるいは研究科の組織レベルに、「細目」は学科レベルに対応しており、「細目」では、それぞれの大学の研究分野についての特徴が明確に現れるのも事実であるが一方、採択件数が少ない分野ではその統計的な意味を失う危険性がある。

科学研究費補助金の制度は単年ではなく、基盤研究(A),(B),(C)等では継続で 2 年、場合によっては 4 年間継続で研究費が配分される。したがって、「細目」では「各細目の上位 10 大学あるいは採択件数 10 件までの大学順位」を取ることにした。5 年間で 10 件という件数は大体、新規・継続を含めて平均毎年 1 件の採択件数が在ると考えてよい状況である。

ここで、参考のために「科学研究費補助金、研究分野コード一覧」を次に掲げる。

表2 科学研究費補助金 法学・経済学・文学 研究分野コード 一覧

部	分科	細目	コード
法学	基礎法学		261
	公法学		262
	国際法学		263
	民事法学		264
	社会法学		265
	刑事法学		266
	政治学		267
経済学	経済理論		271
	経済統計学		272
	経済政策（含経済事情）		273
	経済史		274
	財政学・金融論		275
	商学		276
	経営学		277
	会計学		278
文学	哲学	哲学	211
		中国哲学	212
		印度哲学（含仏教学）	213
		宗教学	214
		倫理学	215
		思想史	216
		美学（含芸術諸学）	217
		美術史	218
	心理学・社会学・教育学・文化人類学	実験系心理学	221
		教育・社会系心理学	222
		社会学（含社会福祉関係）	223
		教育学	224
		文化人類学（含民族学・民俗学）	225
	史学	日本史	231
		東洋史	232
		西洋史	233
		考古学（含先史学）	234
	文学	国語学	241
		国文学	242
		中国語・中国文学	243
		英語・英米文学	244
		仏語・仏文学	245
		独語・独文学	246
		その他の外国語・外国文学	247
		言語学・音声学	248
文学一般（含文学論・比較文学）・西洋古典		249	

### 3. 科学研究費補助金採択件数による大学の研究活性化度：

#### 人文・社会科学系 法学・経済学・文学 の特徴

文系全体の科学研究費補助金の採択件数の動向を概観するために、法学・経済学・文学の各部署全体について採択件数の上位 50 校の一覧を表 3 - 1 に示した。表から明らかなように各大学の順位はかなり変動しているが、東京大学の採択件数の多さは他を圧する。全体的に旧帝国大学が上位を占めているものの早稲田大学・慶応義塾大学をはじめとする私立大学がさらに上位に進出している。また、文学では国立教育研究所等、特徴ある研究所群の活躍が目立つ。

大学別採択件数と大学の規模との関係を見るために学部の学生定員数を合わせて表記した。学部・大学院学生数等は文部科学省「全国大学要覧」および各大学の Web 上のホームページ等を参考にした。また、教員数については独立行政法人大学入試センターのハートシステムから、教授・助教授・講師・助手の総数を調べ記入した。

科学研究費補助金はその制度の特徴から応募する教員の所属組織とは直接関係がなく、教員数は必ずしも正確にこの分野の研究者の実数に対応していない。また、学内の付置研究所に所属する教員は入試センターのハートシステムには無く、東京大学、京都大学等多くの付置研究所を持っている大学では研究分野に属する教員の数とかなり異なっている可能性が高い。したがって、当面の規模等を見るひとつの参考指標として教員数を上げることにした。

また学部名等についても、近年の大学改革等により、法学部の名称を用いない大学も多々あるが、関連すると考えられる学部の名称を参考欄に記入した。





表3 - 1 - 2 文系法学・経済学上位50位

金額単位/千円

法学5年分合計					経済学5年分合計				
順位	種別	大学名	件数	金額	順位	種別	大学名	件数	金額
1	国	東京大学	271	507,750	1	国	神戸大学	201	405,870
2	国	北海道大学	157	342,030	2	国	一橋大学	182	341,650
3	国	神戸大学	128	205,380	3	国	大阪大学	147	324,900
4	国	九州大学	126	233,900	4	国	東京大学	132	247,730
5	私	早稲田大学	94	156,960	5	私	早稲田大学	125	219,210
6	国	京都大学	82	146,770	6	国	筑波大学	105	177,760
7	私	立命館大学	78	101,490	6	国	北海道大学	105	166,240
8	国	名古屋大学	75	122,600	6	国	東北大学	105	161,100
9	国	東北大学	71	86,400	9	国	京都大学	101	183,730
10	国	広島大学	59	68,590	10	国	九州大学	99	150,170
11	公	大阪市立大学	47	70,600	11	国	名古屋大学	90	163,240
12	私	法政大学	41	79,260	12	国	横浜国立大学	84	132,800
12	国	岡山大学	41	59,400	13	私	立命館大学	66	112,230
14	国	大阪大学	38	69,840	14	国	広島大学	62	81,800
14	私	立教大学	38	56,800	15	私	慶應義塾大学	59	105,990
16	国	千葉大学	37	68,330	15	国	小樽商科大学	59	77,450
16	国	一橋大学	37	58,600	17	国	滋賀大学	50	49,300
16	国	新潟大学	37	47,000	18	公	大阪市立大学	48	100,400
19	国	筑波大学	28	79,280	19	私	中央大学	47	117,510
20	国	福島大学	27	28,600	19	私	明治大学	47	61,640
20	国	熊本大学	27	28,000	21	私	青山学院大学	46	68,600
22	国	香川大学	24	50,980	22	私	法政大学	44	96,350
23	私	同志社大学	23	33,600	22	私	日本大学	44	49,800
24	私	関西大学	22	26,800	24	私	関西大学	41	75,160
25	国	静岡大学	21	18,800	25	国	香川大学	39	37,800
25	国	鹿児島大学	21	18,200	26	国	岡山大学	37	51,800
27	公	静岡県立大学	20	83,840	27	国	新潟大学	34	35,300
27	私	上智大学	20	43,200	28	国	静岡大学	33	62,480
27	公	東京都立大学	20	27,100	28	国	埼玉大学	33	39,700
27	国	金沢大学	20	19,300	28	公	名古屋市立大学	33	31,100
31	私	慶應義塾大学	19	26,600	31	私	京都産業大学	32	35,200
32	国	三重大学	18	18,200	31	国	富山大学	32	34,200
33	国	琉球大学	17	55,910	33	私	流通科学大学	31	55,500
34	私	学習院大学	16	20,900	33	国	長崎大学	31	36,600
34	私	明治大学	16	15,800	35	私	上智大学	30	35,800
36	私	青山学院大学	15	17,100	35	私	関西学院大学	30	32,400
36	私	龍谷大学	15	14,500	37	国	東京工業大学	29	88,870
38	国	島根大学	14	22,100	37	私	立教大学	29	27,700
39	国	富山大学	13	35,690	39	公	東京都立大学	28	37,400
40	私	明治学院大学	12	35,700	39	国	福島大学	28	22,700
40	私	専修大学	12	28,870	41	私	東洋大学	27	29,900
40	私	甲南大学	12	23,000	42	私	同志社大学	26	64,040
40	私	国際基督教大学	12	20,700	42	公	神戸商科大学	26	31,100
44	国	横浜国立大学	11	26,100	44	国	山口大学	25	25,100
44	私	名城大学	11	15,500	45	国	大分大学	24	20,400
46	公	大阪府立大学	10	10,700	46	公	横浜市立大学	23	35,500
46	私	福岡大学	10	9,800	47	国	信州大学	22	26,100
46	国	茨城大学	10	9,400	48	私	東北学院大学	21	31,800
49	私	帝塚山大学	9	13,400	48	国	千葉大学	21	27,200
49	国	岐阜大学	9	9,800	50	私	龍谷大学	19	26,800
					50	公	大阪府立大学	19	24,700
					50	私	阪南大学	19	15,700
		合計	2,413	3,996,270			合計	3,801	5,973,670



## 法学：

1998年度(平成10年)から2002年度(平成14年)の5年間の法学の全分科の科学研究費補助金採択研究課題数(以下採択件数という)を大学ごとに整理し、上位50位の大学を表3-2に示す。各年度の上位50位大学の変遷を表4-1、各分科の5年間の採択件数を表4-2として、資料編に示した。

全体として、東京大学、京都大学の優位は崩れず、絶対的な強みを示しているが、旧帝国大学グループでも北海道大・九州大学、特に神戸大学の進出が目覚しい。早稲田大学をはじめとする私立大学の活躍もめざましく、関西の雄、立命館大学が上位に位置している。早稲田・慶応と並ぶ慶応義塾大学は31位と低く、法政・立教・同志社大学が上位に進出しているのも特徴的である。しかし、私立大学の活躍にはマス効果があることも明らかである。

また、分科ごとの順位となると、各大学の個性・研究分野の活性度が現れてくる。特に、旧帝国大学以外の大学ではその傾向が著しく大学の個性が見える。

## 経済学：

法学と同様に、大学別全分科の5年間の合計採択件数による、上位50大学のリストを表3-3に示した。また、年度別採択件数の変遷を表4-3、分科ごとの5年間の採択件数による順位を表4-4として、資料編の中に示した。表3-3には法学の場合と同様に各大学の経済学部・経済学研究科の学生数を記入した。

経済学の特徴は東京大学・京都大学の後退と神戸大学・一橋大学の進出である。国立大学でも大阪大学がかなり上位に来るのも特徴である。私学では早稲田大学(5位)、立命館大学(13位)が上位に進出する。ここでも慶応義塾大学は15位と早稲田大学に水をあけられている。小樽商科大学等の進出は目覚しく、私立大学や地方国立大学の活躍が目覚しく、分野によっては完全に東京大学・京都大学を凌駕している。

## 文学：

文学は「分科」のみでなく「細目」まで分類されている。したがって、文学については、法学・経済学と同様、大学別全分科の5年間の合計採択件数による、上位50大学のリストを表3-4に示した。年度別採択件数の変遷を表4-5に、各分科の5年間の採択件数による順位を表4-6に示した。各細目の順位は表4-7, 8, 9に示した。

文学では教育学部・教育学研究科の研究活性度を見るために、分科「心理学・社会学・教育学・

文化人類学」を独立して「部」と同じレベルで解析した。このレベルでの解析をこれまでと同様に表 3-5、各分科の 5 年間の各年度の採択件数の推移、各細目別の順位はそれぞれ 4-10、4-11 に示した。

文学の分野でも東京大学・京都大学の優位は崩れないが、筑波大学・広島大学をはじめとする旧文理科大学、東京学芸大学・東京外国語大学・お茶の水女子大学等旧専門学校系大学の活躍がめざましい。特に、細目まで細かく見ると国立教育学研究所、国文学研究資料館、国立歴史民族博物館、独立行政法人文化財研究所奈良文化財研究所、奈良県立橿原考古学研究所等々それぞれ目的を持った研究施設の活躍が目立ってくるのが特徴である。

教育学関連では広島大学・筑波大学といった旧文理科大学や東京学芸大学等が上位に進出する。国立教育学研究所、国立特殊教育総合研究所、国立民族博物館等の専門研究機関の進出が目立つ。

謝辞：本科学研究費補助金採択件数の解析にあたり、東京大学生産技術研究所 の前橋 至技官と斉藤加余子事務補佐員に多大なご協力とご支援を頂いたことを感謝する。

表3-2 法学5年分上位50位  
(学部・修士・博士入学定員数及び教員数含)

金額単位/千円

順位	種別	大学名	件数	金額	学部 入学定員 数	修士 入学定員 数	博士 入学定員 数	備考1	教員 数	備考2
1	国	東京大学	271	507,750	590	143	60	法学部、法学政治学研究科	120	法学部・法学政治学研究科
2	国	北海道大学	157	342,030	220	58	29	法学部、法学研究科	74	法学研究科・法学部
3	国	神戸大学	128	205,380	220	86	40	法学部、法学研究科	76	大学院法学研究科
4	国	九州大学	126	233,900	260	83	37	法学部、法学教育部	72	法学研究院
5	私	早稲田大学	94	156,960	1179	80	40	法学部、法学研究科	119	法学部
6	国	京都大学	82	146,770	360	90	37	法学部、法学研究科	85	法学部
7	私	立命館大学	78	101,490	800	130	15	法学部、法学研究科	79	法学部
8	国	名古屋大学	75	122,600	175	60	31	法学部、法学研究科	50	法学部・大学院法学研究科
9	国	東北大学	71	86,400	170	66	33	法学部、法学研究科	60	法学部
10	国	広島大学	59	68,590	140	99	31	法学部、社会科学研究科	45	法学部
11	公	大阪市立大学	47	70,600	164	25	8	法学第一部、法学研究科	36	法学部
12	私	法政大学	41	79,260	686	225	35	法学部第一部、社会科学研究科	61	法学部
12	国	岡山大学	41	59,400	205	40	0	法学部第一部、法学研究科	49	法学部
14	国	大阪大学	38	69,840	180	56	29	法学部、法学研究科	50	法学部
14	私	立教大学	38	56,800	500	60	15	法学部、法学研究科	45	法学部
16	国	千葉大学	37	68,330	420	22	0	法経学部、社会科学研究科	77	法経学部
16	国	一橋大学	37	58,600	225	68	34	法学部、法学研究科	65	大学院法学研究科
16	国	新潟大学	37	47,000	235	18	0	法学部、法学研究科	53	法学部
19	国	筑波大学	28	79,280	80	60	19	第一学群社会学類、ビジネス科学研究科(企業法学あり)	66	社会科学系
20	国	福島大学	27	28,600	200	20	0	行政社会学部、地域政策科学研究科	58	行政社会学部
20	国	熊本大学	27	28,000	230	36	0	法学部、法学研究科	50	法学部
22	国	香川大学	24	50,980	180	8	0	法学部、法学研究科	33	法学部
23	私	同志社大学	23	33,600	840	130	15	法学部、法学研究科	59	法学部
24	私	関西大学	22	26,800	684	60	10	法学部(第1部)、法学研究科	57	法学部
25	国	静岡大学	21	18,800	465	36	0	人文学部、人文社会科学研究科	120	人文学部
25	国	鹿児島大学	21	18,200	425	45	0	法文学部、人文社会科学研究科	112	法文学部
27	公	静岡県立大学	20	83,840	180	10	0	国際関係学部、国際関係学研究科	62	国際関係学部
27	私	上智大学	20	43,200	295	20	4	法学部、法学研究科	38	法学部
27	公	東京都立大学	20	27,100	140	44	32	法学第一部、社会科学研究科	37	法学部
27	国	金沢大学	20	19,300	215	20	0	法学部、法学研究科	41	法学部
31	私	慶應義塾大学	19	26,600	1200	150	30	法学部、法学研究科	123	法学部
32	国	三重大学	18	18,200	265	10	0	人文学部、人文社会科学研究科	89	人文学部
33	国	琉球大学	17	55,910	400	51	0	法文学部、人文社会科学研究科	142	法文学部
34	私	学習院大学	16	20,900	512	10	3	法学部、法学研究科	42	法学部
34	私	明治大学	16	15,800	870	50	12	法学部一部、法学研究科	91	法学部
36	私	青山学院大学	15	17,100	433	20	4	法学部、法学研究科	37	法学部
36	私	龍谷大学	15	14,500	450	25	5	法学部、法学研究科	52	法学部
38	国	島根大学	14	22,100	310	16	0	法文学部、人文社会科学研究科	95	法文学部
39	国	富山大学	13	35,690	95	8	0	経済学部経済法学科、経済学研究科	78	経済学部(経営法学科あり)
40	私	明治学院大学	12	35,700	484	15	5	法学部、法学研究科	41	法学部
40	私	専修大学	12	28,870	730	40	6	法学部一部、法学研究科	72	法学部
40	私	甲南大学	12	23,000	380	30	3	法学部、社会科学研究科	31	法学部
40	私	国際基督教大学	12	20,700	620	32	12	教養学部、行政学研究科	149	教養学部
44	国	横浜国立大学	11	26,100	250	126	35	経済学部(経営法学科あり)、大学院国際社会科学研究科	102	経済学部(経営法学科あり)21+ 大学院国際社会科学研究科81
44	私	名城大学	11	15,500	415	50	8	法学部、法学研究科	38	法学部
46	公	大阪府立大学	10	10,700				関連学部なし		関連学部なし
46	私	福岡大学	10	9,800	670	20	20	法学部、法学研究科	57	法学部
46	国	茨城大学	10	9,400				関連学部なし		関連学部なし
49	私	帝塚山大学	9	13,400	265	9	0	法政策学部、法政策研究科	26	法政策学部
49	国	岐阜大学	9	9,800				関連学部なし		関連学部なし

学生入学定員数:平成14年度全国大学一覽より

教員数:(独)大学入試センター ハートシステムより:平成15年8月現在:教授・助教授・講師・助手の総数

表3-3 経済学5年分上位50位(1)  
(学部・修士・博士入学定員数及び教員数含)

金額単位/千円

順位	種別	大学名	件数	金額	学部 入学 定員 数	修士 入学 定員 数	博士 入学 定員 数	備考1	教員 数	備考2
1	国	神戸大学	201	405,870	530	154	68	経済学部270+経営学部260、院： 経済学68・34+経営学105・34	123	大学院経済学研究科60+大学院 経営学研究科63
2	国	一橋大学	182	341,650	550	155	78	経済学部275+商学部275、院：経 済学77・39+商学78・39	173	大学院商学研究科70+大学院経 済学研究科77+大学院国際企業 戦略研究科30
3	国	大阪大学	147	324,900	220	108	47	経済学部、経済学研究科73・26+ 国際公共政策研究科35・21	76	経済学部+国際公共政策研究科 26(前身：経済学研究科公共経 済学専攻)
4	国	東京大学	132	247,730	340	108	54	経済学部、経済学研究科	70	経済学部、大学院経済学研究科
5	私	早稲田大学	125	219,210	708	80	40	政治経済学部経済学科、経済学 研究科	206	政治経済学部103+商学部103
6	国	筑波大学	105	177,760	80	110	19	第一学群社会学類、院：経営・政 策科学50・0+ビジネス科学60・19	66	社会科学系
6	国	北海道大学	105	166,240	190	62	26	経済学部、経済学研究科	49	経済学研究科、経済学部
6	国	東北大学	105	161,100	260	66	33	経済学部、経済学研究科	56	経済学部
9	国	京都大学	101	183,730	240	91	44	経済学部、経済学研究科	54	経済学部
10	国	九州大学	99	150,170	260	53	27	経済学部、経済学教育部	60	経済学研究院
11	国	名古屋大学	90	163,240	205	44	22	経済学部、経済学研究科	44	経済学部、大学院経済学研究科
12	国	横浜国立大学	84	132,800	525	126	35	経済学部250+経営学部275、国 際社会科学研究科	51	経済学部21+経営学部30
13	私	立命館大学	66	112,230	1479	120	25	経済学部750+経営学部729、院： 経済学60・10+経営学60・15	135	経済学部66+経営学部69
14	国	広島大学	62	81,800	150	99	31	経済学部、社会科学研究科	45	経済学部
15	私	慶應義塾大学	59	105,990	2200	115	35	経済学部1200+商学部1000、院： 経済学70・15+商学45・20	291	経済学部150+商学部116+経営 管理研究科25
15	国	小樽商科大学	59	77,450	465	20	0	商学部、商学研究科	107	商学部
17	国	滋賀大学	50	49,300	500	52	0	経済学部、経済学研究科	109	経済学部
18	公	大阪市立大学	48	100,400	354	60	24	商学部一部177+経済学部一部 177、院：経営学30・10+経済学 30・14	71	商学部34+経済学部37
19	私	中央大学	47	117,510	1926	125	10	経済学部963+商学部963、院：経 済学100・5+商学25・5	197	経済学部95+商学部102
19	私	明治大学	47	61,640	2200	125	22	商学部一部970+政治経済学部 経済学科610+経営学部620、院：商 学35・6+政治経済学50・8+経営学 40・8	264	商学部97+政治経済学部102+経 営学部65
21	私	青山学院大学	46	68,600	1250	120	15	経済学部494+経営学部494+国際 政治経済学部262、院：経済学 15・3+経営学15・3+国際政治経済 学90・9	111	経済学部34+経営学部32+国際 政治経済学部45
22	私	法政大学	44	96,350	1535	225	35	経済学部第一部834+経営学部 701、社会科学研究科	122	経済学部69+経営学部53
22	私	日本大学	44	49,800	2500	120	19	経済学部一部1300+商学部 1200、院：経済学30・6+商学90・ 13	193	経済学部93+商学部100
24	私	関西大学	41	75,160	1368	90	15	経済学部第一部684+商学部第 一部684、院：経済学50・5+商学40・ 10	88	経済学部46+商学部42
25	国	香川大学	39	37,800	340	28	0	経済学部、経済学研究科	74	経済学部
26	国	岡山大学	37	51,800	205	18	0	経済学部第一部、経済学研究科	42	経済学部
27	国	新潟大学	34	35,300	265	12	0	経済学部、経済学研究科	55	経済学部

表3-3 経済学5年分上位50位(2)  
(学部・修士・博士入学定員数及び教員数含)

金額単位/千円

順位	種別	大学名	件数	金額	学部入学定員数	修士入学定員数	博士入学定員数	備考1	教員数	備考2
28	国	静岡大学	33	62,480	180	17	0	人文学部経済学科,人文社会科学研究科法律経済専攻	120	人文学部
28	国	埼玉大学	33	39,700	280	30	6	経済学部、経済科学研究科	59	経済学部
28	公	名古屋市立大学	33	31,100	200	23	5	経済学部、経済学研究科	38	経済学部
31	私	京都産業大学	32	35,200	1190	25	5	経済学部590+経営学部600、院:経済学10・5+マネジメント15・0	67	経済学部36+経営学部31
31	国	富山大学	32	34,200	345	8	0	経済学部、経済学研究科	78	経済学部
33	私	流通科学大学	31	55,500	720	20	5	商学部430+情報学部290、流通科学研究科	54	商学部
33	国	長崎大学	31	36,600	355	15	0	経済学部、経済学研究科	68	経済学部
35	私	上智大学	30	35,800	296	30	4	経済学部、経済学研究科	29	経済学部
35	私	関西学院大学	30	32,400	1164	80	6	経済学部604+商学部560、院:経済学30・3+商学50・3	90	経済学部46+商学部44
37	国	東京工業大学	29	88,870				関連学部なし		関連学部なし
37	私	立教大学	29	27,700	730	170	10	経済学部、院:経済学80・10+ビジネスデザイン90・0	59	経済学部
39	公	東京都立大学	28	37,400	145	44	32	経済学一部、社会科学研究科	36	経済学部
39	国	福島大学	28	22,700	300	22	0	経済学部、経済学研究科	71	経済学部
41	私	東洋大学	27	29,900	1103	30	8	経済学部第一部573+経営学部第一部530、院:経営学20・5+経済学10・3	100	経済学部63+経営学部37
42	私	同志社大学	26	64,040	1680	115	10	経済学部840+商学部840、院:経済学50・5+商学65・5	86	経済学部48+商学部38
42	公	神戸商科大学	26	31,100	430	50	13	商経学部、院:経済学20・5+経営学30・8	105	商経学部
44	国	山口大学	25	25,100	385	26	0	経済学部、経済学研究科	71	経済学部
45	国	大分大学	24	20,400	305	20	0	経済学部、経済学研究科	62	経済学部
46	公	横浜市立大学	23	35,500	350	20	10	商学部、院:経済学10・5+経営学10・5	48	商学部
47	国	信州大学	22	26,100	215	6	0	経済学部、経済・社会政策科学研究科	49	経済学部42+大学院経済・社会政策科学研究科7
48	私	東北学院大学	21	31,800	770	16	2	経済学部、経済学研究科	60	経済学部
48	国	千葉大学	21	27,200	420	22	0	法経学部、社会科学研究科	77	法経学部
50	私	龍谷大学	19	26,800	890	60	6	経済学部445+経営学部445、院:経済学30・3+経営学30・3	104	経済学部49+経営学部55
50	公	大阪府立大学	19	24,700	250	36	13	経済学部、経済学研究科	46	経済学部
50	私	阪南大学	19	15,700	895	15	0	流通学部355+経済学部355+経営情報学部185、企業情報研究科	84	流通学部28+経済学部32+経営情報学部24

学生入学定員数:平成14年度全国大学一覧より

教員数:(独)大学入試センター ハートシステムより:平成15年8月現在:教授・助教授・講師・助手の総数

備考1の数字:(修士入学定員数)・(博士入学定員数)



表3-4 (部)文学5年分上位50位(1)  
(学部・修士・博士入学定員数及び教員数含)

金額単位/千円

順位	種別	大学名	件数	金額	学部 入学 定員 数	修士 入学 定員 数	博士 入学 定員 数	備考1	教員 数	備考2
1	国	東京大学	762	1,922,390	585	534	317	教養学部140+文学部350+教育学部95、院:総合文化253・167+人文社会202・107+教育学42・27+学際情報学教育部37・16	587	文学部・大学院人文社会系研究科172+教養学部・大学院総合文化研究科369+教育学部・大学院教育学研究科46
2	国	京都大学	542	1,246,180	410	168	90	総合人間学部130+文学部220+教育学部60、院:文学126・63+教育学42・27	127	文学部91+教育学部36
3	国	広島大学	461	787,020	635	221	81	文学部140+教育学部495、院:文学64・32+教育学157・49	260	大学院文学研究科62+大学院教育学研究科198
4	国	筑波大学	366	711,370	440	221	212	第一群(人文学類120+社会学類80)+第二群(比較文化学類80+日本語・日本文化学類40+人間学類120)、院:教育171・0+芸術50・0+人文社会0・69+人間総合0・143	350	哲学・思想系20+歴史・人類学系39+芸文・言語学系63+現代語・現代文化学系56+教育学系41+心理学系33+心身障害学系41+芸術学系57
5	国	北海道大学	356	727,800	235	190	94	文学部185+教育学部50、院:文学118・59+教育45・21+国際広報メディア27・14	209	文学研究科・文学部119+教育学研究科・教育学部38+言語文化部52
6	国	九州大学	355	683,530	210	106	68	文学部160+教育学部50、院:人文科学教育部56・28+比較社会文化教育部50・40	151	人文科学研究院60+比較社会文化研究院49+言語文化院42
7	国	名古屋大学	330	582,550	190	154	77	文学部125+教育学部65、院:文学52・26+教育発達科学54・27+国際言語文化48・24	151	文学部・大学院文学研究科62+教育学部・大学院教育発達科学研究科37+大学院国際言語文化研究科52
8	国	東北大学	325	607,190	280	191	95	文学部210+教育学部70、院:文学89・45+教育学40・21+国際文化50・29+教育情報学教育部12・0	204	文学部99+教育学部37+国際文化研究科59+教育情報学教育部9
9	国	大阪大学	292	541,160	295	179	88	文学部165+人間科学部(S46教育学部を改組)130、院:文学82・41+人間科学79・38+言語文化18・9	229	文学部93+人間科学部76+言語文化研究科9+言語文化部51
9	私	早稲田大学	292	500,430	2865	542	210	第一文学部1137+教育学部1023+社会科学部705、院:文学315・155+教育学117・31+社会科学60・24+日本語教育50・0	429	第一・第二文学部215+教育学部148+社会科学部66
11	国	神戸大学	208	381,400	560	187	20	文学部140+国際文化学部140+発達科学部280、院:文学50・0+総合人間科学137・20	251	文学部56+国際文化学部79+発達科学部111+大学院文化科学研究科5
12	国	東京学芸大学	169	233,480	1085	309	20	教育学部、院:教育学(修士)、連合学校教育学(博士)	332	教育学部
13	公	東京都立大学	154	258,280	111	101	63	人文学一部、院:人文科学57・31+社会科学44・32	156	人文学部
14	国	千葉大学	151	252,370	635	109	12	文学部180+教育学部455、院:文学30・0+教育学79・0+社会文化科学0・12	215	文学部76+教育学部132+大学院教育学研究科3+大学院社会文化科学研究科4
15	国	東京外国語大学	144	452,080	745	125	26	外国学部、院:地域文化研究科	155	外国語学部147+大学院地域文化研究科8
15	国	新潟大学	144	187,060	605	51	12	人文学部225+教育人間科学部380、院:人文科学14・0+教育学37・0+現代社会文化0・12	199	人文学部82+教育人間科学部115+大学院現代社会文化研究科2
17	国	静岡大学	137	238,480	865	108	0	人文学部465+教育学部400、院:人文社会科学36・0+教育学72・0	261	人文学部120+教育学部138+人文社会科学研究科3
18	国	埼玉大学	129	192,360	640	92	0	教養学部160+教育学部480、院:文化科学32・0+教育学60・0	179	教育学部63+教育学部116
19	国研	国立教育研究所	127	247,500						
20	私	立教大学	126	242,820	1240	210	43	文学部610+社会学部440+コミュニティ福祉学部190、院:文学110・33+社会学30・10+コミュニティ福祉学40・0+異文化コミュニケーション30・0	120	文学部78+社会学部42
21	私	慶應義塾大学	121	228,770	840	145	56	文学部、院:文学105・45+社会学40・11	145	文学部
22	国研	国文学研究資料館	120	504,780						

表3-4 (部)文学5年分上位50位(2)  
(学部・修士・博士入学定員数及び教員数含)

金額単位/千円

順位	種別	大学名	件数	金額	学部 入学 定員 数	修士 入学 定員 数	博士 入学 定員 数	備考1	教員 数	備考2
22	私	立命館大学	120	153,130	2081	225	60	産業社会学部916+文学部935+国際 関係学部230、院:社会学60・15+文学 105・35+国際関係60・10	271	産業社会学部87+国際関係学部 49+文学部132+言語教育情報研 究科3
24	国	岡山大学	115	142,300	455	124	12	文学部175+教育学部280、院:文学 42・0+教育学82・0+文化科学0・12	209	文学部83+教育学部119+教育学 研究科4+文化科学研究科3
25	国	熊本大学	111	137,860	480	89	8	文学部170+教育学部310、院:文学 42・0+教育学47・0+社会文化科学0・8	198	文学部73+教育学部121+社会文 化科学研究科4
26	国	お茶の水女子 大学	107	127,400	202	196	73	文教育学部、院:人間文化	122	文教育学部70+大学院人間文化 研究科52
27	国	琉球大学	99	163,600	590	86	0	法文学部400+教育学部190、院:人文 社会科学51・0+教育学35・0	246	法文学部142+教育学部104
28	国	金沢大学	93	133,400	365	83	0	文学部170+教育学部195、院:文学 28・0+教育学55・0	145	文学部63+教育学部82
29	国	大阪教育大学	91	116,600	890	221	0	教育学部第一部、院:教育学	298	教育学部
30	国 研	国立民族学博 物館	86	379,370						
30	私	関西大学	86	161,000	1424	173	41	文学部(第一部)698+社会学部(第一 部)726、院:文学108・25+社会学40・ 13+外国語教育学25・3	179	文学部126+社会学部53
32	国	一橋大学	85	138,420	235	126	65	社会学部、院:社会学87・44+言語社 会39・21	109	大学院社会学研究科85+大学院 言語社会研究科24
32	私	日本大学	85	128,680	3280	225	41	文理学部1750+芸術学部840+国際関 係学部690、院:文学140・30+芸術学 75・8+国際関係10・3	439	文理学部230+芸術学部125+国際 関係学部84
32	私	明治大学	85	121,870	599	60	17	文学部一部、院:文学	109	文学部
35	私	中央大学	84	155,280	920	75	43	文学部、院:文学	102	文学部
36	他	(独)文化財研究 所奈良文化財 研究所	81	118,690						
37	私	東洋大学	77	159,680	1350	104	28	文学部第一部780+社会学部第一部 570、院:文学54・22+社会学50・6	184	文学部114+社会学部70
38	他	(独)国立特殊教 育総合研究所	75	107,400						
38	国	信州大学	75	69,900	435	50	0	人文学部155+教育学部280、院:人文 科学10・0+教育学40・0	157	人文学部59+教育学部98
40	公	大阪市立大学	74	127,900	127	60	28	文学部第一部、院:文学	92	文学部
41	国	島根大学	73	74,500	510	51	0	法文学部310+教育学部200、院:人文 社会学16・0+教育学35・0	95	法文学部
42	私	上智大学	72	132,450	1545	240	61	神学部25+文学部620+外国学部430+ 比較文化学部170、院:神学20・4+哲 学20・4+文学125・39+外国語学75・14	255	神学部12+文学部100+外国語学 部97+比較文化学部46
43	国	愛媛大学	71	84,540	595	69	0	法文学部375+教育学部220、院:法文 学25・0+教育学44・0	232	法文学部124+教育学部108
43	私	同志社大学	71	65,200	1108	137	46	神学部54+文学部1054、院:神学25・ 5+文学97・31+アメリカ研究15・10	125	神学部15+文学部110
45	私	関西学院大学	70	109,200	1114	116	26	神学部20+文学部574+社会学部520、 院:神学10・2+文学64・20+社会学12・ 4+言語コミュニケーション文化30・0	133	神学部13+文学部71+社会学部49
45	国	茨城大学	70	84,200	745	77	0	人文学部395+教育学部350、院:人文 科学25・0+教育学52・0	244	人文学部123+教育学部118+大学 院教育学研究科3
47	国	兵庫教育大学	69	145,470	160	300	24	学校教育学部、院:学校教育研究科 300・0+連合学校教育学0・24	159	学校教育学部158+連合学校教育 学研究科1
47	国	福島大学	69	75,400	330	47	0	教育学部、院:教育学	111	教育学部
47	国	山口大学	69	71,600	425	49	0	人文学部185+教育学部240、院:人文 科学8・0+教育学41・0	169	人文学部54+教育学部115
50	国	岩手大学	67	69,600	465	48	0	人文社会科学部215+教育学部250、 院:人文社会科学6・0+教育学42・0	178	人文社会科学部85+教育学部93

学生入学定員数:平成14年度全国大学一覧より

教員数:(独)大学入試センター ハートシステムより:平成15年8月現在:教授・助教授・講師・助手の総計

備考1の数字:(修士入学定員数)・(博士入学定員数)

表3 - 5 (分科)心理・社会・教育5年分上位50位(1)  
(学部・修士・博士入学定員数及び教員数含)

金額単位/千円

順位	種別	大学名	件数	金額	学部入学定員数	修士入学定員数	博士入学定員数	備考1	教員数	備考2
1	国	京都大学	230	634,330	60	42	21	教育学部、教育学研究科	36	教育学部
2	国	広島大学	227	446,590	495	157	49	教育学部、教育学研究科	198	大学院教育学研究科
3	国	東京大学	217	588,060	95	42	27	教育学部、教育学研究科	46	教育学部・大学院教育学研究科
4	国	筑波大学	212	449,770	120	171	143	第二学群人間学類、教育研究科、人間総合科学研究科	115	教育学系41+心理学系33+心身障害学系41
5	国	名古屋大学	172	335,620	65	54	27	教育学部、教育発達科学研究科	37	教育学部・大学院教育発達科学研究科
6	国	九州大学	170	447,260	50	95	44	教育学部、人間環境研究科(H10教育学研究科廃止後設置)	60	人文科学研究院(教育をうたった研究院はない)
7	国	北海道大学	155	356,420	50	45	21	教育学部、教育学研究科	38	教育学研究科・教育学部
8	国	東北大学	142	297,300	70	52	26	教育学部、教育学研究科40・21+教育情報学教育部12・5	37	教育学部
9	国研	国立教育研究所	127	247,500						
10	私	早稲田大学	110	162,870	1023	117	31	教育学部、教育学研究科	148	教育学部
11	国	東京学芸大学	105	154,300	1065	309	20	教育学部、教育学研究科、連合学校教育学研究科	332	教育学部
12	国	神戸大学	94	191,470	280	137	20	発達科学部、総合人間科学研究科	111	発達科学部
13	国	静岡大学	85	167,280	400	72	0	教育学部、教育学研究科	138	教育学部
14	国	大阪大学	84	148,690	130	79	38	人間科学部、人間科学研究科	76	人間科学部
15	国研	国立民族学博物館	75	326,810						
15	他	(独)国立特殊教育総合研究所	75	107,400						
17	国	千葉大学	68	113,320	455	79	0	教育学部、教育学研究科	132	教育学部
18	私	立命館大学	65	82,330	935	105	35	文学部、文学研究科	135	文学部132+言語教育情方研究科3
19	国	大阪教育大学	61	84,200	890	221	0	教育学部第一部、教育学研究科	298	教育学部
20	国	兵庫教育大学	59	132,270	160	300	24	学校教育部、学校教育研究科、連合学校教育研究科	159	学校教育学部158+連合学校教育学研究科
20	国	お茶の水女子大学	59	83,400	202	196	73	文教育学部、人間文化研究科	122	文教育学部70+大学院人間文化研究科52
22	国	埼玉大学	56	113,460	480	60	0	教育学部、教育学研究科	116	教育学部
22	私	慶應義塾大学	56	106,320	840	105	45	文学部、文学研究科	145	文学部
24	公	東京都立大学	54	130,880	111	57	31	人文学部第一部、人文科学研究科	156	人文学部
24	私	東洋大学	54	129,090	780	54	22	文学部、文学研究科	184	文学部114+社会学部70
26	国	新潟大学	52	50,400	380	37	0	教育人間科学部、教育学研究科	115	教育人間科学部

表3 - 5 (分科)心理・社会・教育5年分上位50位  
(学部・修士・博士入学定員数及び教員数含)

金額単位/千円

順位	種別	大学名	件数	金額	学部入学定員数	修士入学定員数	博士入学定員数	備考1	教員数	備考2
27	国	琉球大学	50	75,100	190	35	0	教育学部、教育学研究科	104	教育学部
28	国	福島大学	47	51,600	330	47	0	教育学部、教育学研究科	111	教育学部
29	国	福岡教育大学	46	50,400	630	100	0	教育学部、教育学研究科	209	教育学部
30	私	立教大学	45	78,800	610	110	33	文学部、文学研究科	78	文学部
31	私	関西学院大学	44	72,200	574	64	20	文学部、文学研究科	71	文学部
31	国	岡山大学	44	48,600	280	82	0	教育学部、教育学研究	119	教育学部
31	国	信州大学	44	37,600	280	40	0	教育学部、教育学研究科	98	教育学部
34	国	一橋大学	42	100,120				関連学部なし		関連学部なし
35	私	淑徳大学	40	138,230	605	20	6	社会学部、社会学研究科	65	社会学部
36	私	日本女子大学	39	110,990	400	46	12	人間社会学部、人間社会研究科	83	人間社会学部
36	他	(財)東京都老人総合研究所	39	65,450						
36	国	愛知教育大学	39	37,000	875	150	0	教育学部、教育学研究科	285	教育学部
39	国	上越教育大学	37	35,000	160	300	0	学校教育学部、学校教育研究科	153	学校教育学部
40	私	日本大学	36	64,500	1750	140	30	文理学部、文学研究科	230	文理学部
40	私	東海大学	36	61,470	893			文学部、院：関連学科なし	94	文学部
42	私	上智大学	35	51,100	620	125	39	文学部、文学研究科	100	文学部
42	国	北海道教育大学	35	47,900	1210	164	0	教育学部、教育学研究科	330	教育学部(88+92+90+67+58)+大学院教育学研究科2
44	私	法政大学	34	66,700				関連学部なし(夜間のみあり)	71	文学部
44	公	大阪市立大学	34	52,200	127	60	28	文学部第一部、文学研究科	92	文学部
44	国	弘前大学	34	38,500	240	42	0	教育学部、教育学研究科	97	教育学部
44	国	鳴門教育大学	34	33,300	100	300	0	学校教育学部、学校教育研究科	158	学校教育学部
48	国	愛媛大学	33	46,840	220	44	0	教育学部、教育学研究科	108	教育学部
49	他	(独)大学入試センター	32	74,900						
49	国	熊本大学	32	35,200	310	47	0	教育学部、教育学研究科	121	教育学部

学生入学定員数：平成14年度全国大学一覧より

教員数：(独)大学入試センター ハートシステムより：平成15年8月現在：教授・助教授・講師・助手の総数

備考1の数字：(修士入学定員数)・(博士入学定員数)

#### 4 . 資料編

表 4-1	法学年度別上位 50 位	25
表 4-2	法学分科別上位 10 位もしくは採択件数 10 件以上	28
表 4-3	経済学年度別上位 50 位	29
表 4-4	経済学分科別上位 10 位もしくは採択件数 10 件以上	32
表 4-5	文学年度別上位 50 位	34
表 4-6	法学分科別上位 30 位	37
表 4-7	分科哲学細目別上位 10 位	39
表 4-8	分科史学細目別採択数 10 件以上	41
表 4-9	分科文学細目別上位 10 位もしくは採択数 10 件以上	42
表 4-10	分科心理・社会・教育年度別上位 50 位	44
表 4-11	分科心理・社会・教育細目別上位 30 位もしくは採択件数 10 件以上	47



表4 - 1 法学年度別上位50位(2000年度、2001年度)

金額単位/千円

2000年度					2001年度				
順位	種別	大学名	件数	金額	順位	種別	大学名	件数	金額
1	国	東京大学	51	106,600	1	国	東京大学	63	118,960
2	国	北海道大学	35	74,600	2	国	九州大学	35	65,160
3	国	九州大学	26	49,800	3	国	北海道大学	34	73,180
3	国	神戸大学	26	47,500	4	国	神戸大学	24	42,700
5	国	京都大学	17	28,000	5	私	早稲田大学	20	41,240
6	私	早稲田大学	16	23,400	6	国	京都大学	18	32,140
7	国	広島大学	15	18,700	7	国	広島大学	16	18,160
7	私	立命館大学	15	16,300	7	私	立命館大学	16	13,500
9	国	名古屋大学	12	19,100	9	国	東北大学	15	19,600
9	国	東北大学	12	12,200	10	国	名古屋大学	11	20,600
11	公	大阪市立大学	11	16,300	11	私	立教大学	10	18,700
12	私	法政大学	9	13,500	11	国	千葉大学	10	17,230
13	国	岡山大学	8	15,800	13	私	法政大学	8	14,680
14	公	静岡県立大学	7	26,100	13	国	岡山大学	8	13,200
14	国	千葉大学	7	14,100	13	国	一橋大学	8	11,900
14	国	大阪大学	7	13,800	13	国	大阪大学	8	11,800
14	国	一橋大学	7	12,600	13	私	同志社大学	8	7,900
18	私	同志社大学	6	16,400	18	国	新潟大学	7	7,600
18	私	立教大学	6	7,900	18	国	静岡大学	7	6,200
18	国	静岡大学	6	6,900	18	公	大阪市立大学	7	5,800
21	国	香川大学	5	15,200	21	国	香川大学	6	18,180
21	国	富山大学	5	10,600	21	私	慶應義塾大学	6	9,800
21	国	熊本大学	5	5,500	23	国	筑波大学	5	16,920
21	国	三重大学	5	5,000	23	国	福島大学	5	7,000
21	国	新潟大学	5	4,800	25	公	静岡県立大学	4	26,020
21	私	学習院大学	5	4,800	25	私	上智大学	4	11,300
27	私	明治学院大学	4	12,400	25	私	青山学院大学	4	5,800
27	私	上智大学	4	9,600	25	公	東京都立大学	4	5,600
27	国	琉球大学	4	8,600	25	国	熊本大学	4	4,900
27	私	明治大学	4	5,500	25	国	鹿児島大学	4	3,700
27	私	関西大学	4	4,300	25	私	福岡大学	4	3,500
27	私	龍谷大学	4	3,500	25	私	明治大学	4	3,400
27	国	鹿児島大学	4	3,200	25	国	三重大学	4	3,200
34	国	筑波大学	3	11,100	25	私	龍谷大学	4	3,100
34	私	愛知学泉大学	3	7,800	35	国	琉球大学	3	16,270
34	私	専修大学	3	6,400	35	私	大東文化大学	3	14,190
34	私	成蹊大学	3	4,200	35	私	関西大学	3	6,400
34	私	神奈川大学	3	4,200	35	国	茨城大学	3	3,500
34	私	甲南大学	3	4,200	35	公	広島市立大学	3	3,100
34	国	福島大学	3	3,900	35	国	岐阜大学	3	2,800
34	公	東京都立大学	3	3,000	35	私	成蹊大学	3	2,600
34	国	山形大学	3	2,500	42	国	富山大学	2	9,990
34	国	金沢大学	3	2,200	42	私	関西学院大学	2	8,010
44	私	大東文化大学	2	11,900	42	私	専修大学	2	6,410
44	私	関西学院大学	2	9,100	42	国	政策研究大学院大学	2	5,800
44	私	東海大学	2	8,600	42	国	島根大学	2	5,100
44	国	島根大学	2	4,600	42	私	帝塚山大学	2	5,100
44	私	名城大学	2	4,400	42	私	中央大学	2	3,500
44	私	青山学院大学	2	4,300	42	公	神戸市外国語大学	2	3,300
44	国	横浜国立大学	2	4,000	42	私	東洋大学	2	2,800
44	私	慶應義塾大学	2	3,100	42	私	国際基督教大学	2	2,700
44	私	東洋大学	2	3,100	42	私	甲南大学	2	2,500
44	国	岐阜大学	2	2,500	42	短	関東短期大学	2	2,400
44	国	茨城大学	2	2,400	42	公	大阪府立大学	2	2,300
44	公	大阪府立大学	2	2,000	42	国	愛媛大学	2	1,900
44	私	国際基督教大学	2	2,000	42	私	神奈川大学	2	1,900
44	私	日本大学	2	1,900	42	公	横浜市立大学	2	1,800
44	私	北海学園大学	2	1,800	42	私	学習院大学	2	1,800
44	公	横浜市立大学	2	1,700	42	私	北陸大学	2	1,800
44	私	北陸大学	2	1,700	42	私	山梨学院大学	2	1,800
44	公	愛知県立大学	2	1,600	42	国	山口大学	2	1,700
44	公	神戸市外国語大学	2	1,600	42	国	金沢大学	2	1,600
44	国	佐賀大学	2	1,300	42	国	和歌山大学	2	1,600
44	私	札幌学院大学	2	1,300	42	私	拓殖大学	2	1,500
44	国	北海道教育大学	2	1,100	42	私	明治学院大学	2	1,500
44	私	帝塚山大学	2	1,100	42	私	南山大学	2	1,500
					42	私	日本大学	2	1,300
		合計	481	824,400			合計	520	911,270





表4 - 2 法学分科別上位10位もしくは採択件数10件以上  
(1998～2002 5年分)

金額単位/千円

261基礎法学					262公法学					263国際法学				
順位	種別	大学名	件数	金額	順位	種別	大学名	件数	金額	順位	種別	大学名	件数	金額
1	国	北海道大学	44	99,000	1	国	北海道大学	28	47,000	1	国	東京大学	19	31,200
2	国	東京大学	34	47,000	2	国	東京大学	20	32,330	2	国	九州大学	13	57,470
3	国	神戸大学	21	19,500	2	私	立命館大学	20	22,900	2	国	京都大学	13	47,820
4	国	九州大学	20	29,500	4	国	九州大学	13	14,900	4	国	名古屋大学	10	16,900
4	国	新潟大学	20	22,600	5	国	名古屋大学	11	29,600	4	国	神戸大学	10	16,200
6	国	名古屋大学	17	31,000	5	国	広島大学	11	9,000	6	国	東北大学	9	14,500
7	国	東北大学	13	13,100	7	私	早稲田大学	9	11,600	6	私	早稲田大学	9	10,500
8	私	早稲田大学	12	22,600	7	国	神戸大学	9	10,200	8	国	大阪大学	7	22,840
9	私	立命館大学	10	15,790	9	国	岡山大学	8	10,200	9	国	香川大学	6	25,180
10	公	大阪市立大学	9	8,100	9	国	金沢大学	8	9,200	10	国	熊本大学	5	4,900
					9	国	福島大学	8	7,500	10	公	大阪市立大学	5	4,500
		合計	323	519,560			合計	330	412,730			合計	159	323,010

264民事法学					265社会法学					266刑事法学					267政治学				
順位	種別	大学名	件数	金額	順位	種別	大学名	件数	金額	順位	種別	大学名	件数	金額	順位	種別	大学名	件数	金額
1	国	東京大学	62	115,100	1	国	東京大学	16	29,100	1	国	東京大学	18	26,100	1	国	東京大学	102	226,920
2	国	北海道大学	30	61,740	1	国	九州大学	16	17,300	2	国	九州大学	9	22,200	2	国	神戸大学	45	104,680
3	国	京都大学	29	27,900	3	国	神戸大学	12	14,600	2	国	神戸大学	9	8,900	3	私	早稲田大学	40	95,060
4	国	九州大学	27	28,200	4	国	北海道大学	11	23,600	4	私	法政大学	8	11,400	4	国	北海道大学	38	105,690
5	国	神戸大学	22	31,300	5	国	京都大学	7	6,600	5	公	大阪市立大学	6	26,700	5	国	九州大学	28	64,330
6	私	早稲田大学	20	14,100	6	短	神奈川大学短期大学部	5	33,230	5	国	広島大学	6	5,600	6	国	京都大学	22	37,700
7	国	東北大学	18	16,800	6	国	徳島大学	5	4,600	7	国	一橋大学	5	13,300	6	私	立命館大学	22	22,600
8	私	立命館大学	16	14,800	8	国	千葉大学	4	21,530	7	国	東北大学	5	7,300	8	国	名古屋大学	20	22,200
8	国	広島大学	16	13,000	8	私	立命館大学	4	3,800	7	国	名古屋大学	5	6,000	9	公	静岡県立大学	19	81,940
10	国	岡山大学	15	18,200	8	国	静岡大学	4	3,600	7	国	千葉大学	5	5,400	9	国	広島大学	19	34,890
10	国	一橋大学	15	16,400	8	国	熊本大学	4	3,000						11	国	筑波大学	18	69,180
12	私	立教大学	13	15,500	8	国	佐賀大学	4	2,900						11	国	東北大学	18	25,600
13	私	上智大学	11	15,200	8	公	高崎経済大学	4	2,700						13	私	立教大学	16	21,000
14	国	千葉大学	10	9,800											14	私	法政大学	15	34,380
14	国	大阪大学	10	8,600											14	私	慶應義塾大学	15	20,600
															16	国	琉球大学	13	48,710
															17	私	同志社大学	12	24,200
															17	国	一橋大学	12	23,900
															17	私	国際基督教大学	12	20,700
															17	公	大阪市立大学	12	17,000
		合計	472	611,440			合計	169	246,860			合計	150	272,360			合計	810	1,610,310

表4 - 3 経済学年度別上位50位(1998年度、1999年度)

金額単位/千円

1998年度					1999年度				
順位	種別	大学名	件数	金額	順位	種別	大学名	件数	金額
1	国	一橋大学	32	47,900	1	国	神戸大学	36	41,400
2	国	大阪大学	29	39,500	2	国	一橋大学	31	56,300
3	国	神戸大学	28	24,300	2	国	大阪大学	31	52,100
4	国	東京大学	27	37,500	4	国	北海道大学	23	32,300
5	国	北海道大学	19	28,100	4	国	東京大学	23	31,100
5	国	京都大学	19	17,400	6	私	早稲田大学	20	33,300
7	私	早稲田大学	18	22,500	7	国	筑波大学	19	39,100
8	国	筑波大学	17	28,200	8	国	京都大学	18	18,300
9	国	東北大学	16	16,400	9	私	立命館大学	17	32,200
10	私	立命館大学	13	15,900	10	国	東北大学	16	21,700
10	国	名古屋大学	13	15,000	11	国	九州大学	14	16,600
12	国	横浜国立大学	12	16,000	12	国	横浜国立大学	12	22,200
12	国	九州大学	12	12,900	12	国	小樽商科大学	12	22,000
14	私	慶應義塾大学	10	9,700	12	国	名古屋大学	12	21,000
14	公	大阪市立大学	10	8,700	15	私	法政大学	11	20,000
14	国	香川大学	10	7,600	15	私	慶應義塾大学	11	19,600
17	国	東京工業大学	9	14,200	17	私	青山学院大学	10	19,900
17	私	法政大学	9	13,100	17	国	広島大学	10	12,300
19	私	中央大学	8	16,200	19	私	中央大学	9	31,800
19	国	広島大学	8	8,900	19	国	滋賀大学	9	8,400
21	国	静岡大学	7	10,100	19	私	明治大学	9	6,500
21	国	信州大学	7	8,000	22	公	大阪市立大学	8	24,700
21	国	滋賀大学	7	7,400	22	国	静岡大学	8	10,400
21	私	明治大学	7	7,000	22	私	関西学院大学	8	8,500
21	国	小樽商科大学	7	6,500	22	私	立教大学	8	6,500
21	国	富山大学	7	5,700	26	私	関西大学	7	14,100
27	国	新潟大学	6	8,300	26	国	東京工業大学	7	13,500
27	国	埼玉大学	6	7,200	26	国	埼玉大学	7	9,500
27	公	神戸商科大学	6	6,500	26	国	香川大学	7	6,700
27	国	山口大学	6	6,200	30	私	同志社大学	6	12,500
27	公	高崎経済大学	6	5,600	30	私	京都産業大学	6	6,700
27	私	立教大学	6	5,200	30	国	山口大学	6	6,400
27	私	関西大学	6	4,900	30	国	信州大学	6	5,000
27	国	大分大学	6	3,700	34	私	流通科学大学	5	10,500
35	私	同志社大学	5	6,500	34	公	横浜市立大学	5	9,400
35	私	専修大学	5	5,800	34	私	日本大学	5	7,700
35	私	京都産業大学	5	5,700	34	国	新潟大学	5	7,500
35	公	名古屋市立大学	5	3,500	34	私	龍谷大学	5	7,500
35	私	関西学院大学	5	3,100	34	私	東洋大学	5	7,100
35	私	青山学院大学	5	2,900	34	私	上智大学	5	5,300
35	私	流通科学大学	5	2,200	34	公	東京都立大学	5	5,100
42	国	岡山大学	4	7,200	34	国	大分大学	5	4,700
42	私	東洋大学	4	5,300	43	公	大阪府立大学	4	8,500
42	私	上智大学	4	4,200	43	私	東北学院大学	4	7,400
42	私	阪南大学	4	4,000	43	国	長崎大学	4	7,000
42	公	東京都立大学	4	3,700	43	公	高崎経済大学	4	3,800
42	国	福島大学	4	2,200	43	私	阪南大学	4	2,800
48	私	摂南大学	3	7,600	43	公	神戸商科大学	4	2,700
48	私	東北学院大学	3	4,000	49	国	茨城大学	3	11,000
48	私	学習院大学	3	3,300	49	私	甲南大学	3	9,400
48	国	佐賀大学	3	2,900	49	私	東京経済大学	3	4,900
48	私	龍谷大学	3	2,900	49	私	名城大学	3	4,900
48	公	横浜市立大学	3	2,800	49	私	神奈川大学	3	4,400
48	私	東海大学	3	2,800	49	国	福島大学	3	3,300
48	国	長崎大学	3	2,600	49	私	専修大学	3	3,000
48	国	山形大学	3	2,400	49	私	福岡大学	3	2,900
48	国	徳島大学	3	1,700	49	国	富山大学	3	2,600
48	国	弘前大学	3	1,600	49	国	佐賀大学	3	2,400
					49	国	岡山大学	3	2,300
					49	私	東海大学	3	1,900
					49	公	名古屋市立大学	3	1,800
		合計	620	710,500			合計	672	977,000





表4 - 4 経済学分科別上位10位もしくは採択件数10件以上(1)  
(1998~2002 5年分)

金額単位/千円

271経済理論					272経済統計学					273経済政策(含経済事情)				
順位	種別	大学名	件数	金額	順位	種別	大学名	件数	金額	順位	種別	大学名	件数	金額
1	国	京都大学	37	85,000	1	国	一橋大学	23	43,970	1	国	神戸大学	57	97,620
2	国	一橋大学	33	50,570	2	国	東北大学	14	19,200	2	国	筑波大学	39	94,160
2	国	大阪大学	33	37,500	3	国	神戸大学	13	11,400	2	国	一橋大学	39	90,060
4	私	早稲田大学	24	20,400	4	国	東京大学	11	19,700	4	国	東京大学	32	90,030
5	国	北海道大学	23	63,540	5	国	九州大学	10	23,820	5	国	北海道大学	30	34,000
6	国	九州大学	22	20,100	6	国	広島大学	9	11,100	6	国	名古屋大学	28	89,040
7	国	東北大学	21	26,100	6	国	京都大学	9	8,500	7	国	九州大学	26	34,200
7	国	横浜国立大学	21	20,100	8	国	北海道大学	8	8,600	8	私	法政大学	24	65,150
9	国	東京大学	20	30,400	8	国	大阪大学	8	7,600	9	国	大阪大学	23	110,220
9	国	神戸大学	20	21,600	10	私	慶應義塾大学	7	10,200	10	公	大阪市立大学	22	53,600
11	国	筑波大学	16	22,100	10	私	早稲田大学	7	6,500	11	私	立命館大学	21	28,600
12	私	中央大学	15	69,010						12	国	東北大学	19	48,600
13	国	名古屋大学	13	12,400						12	私	中央大学	19	33,300
14	私	慶應義塾大学	12	14,400						14	私	早稲田大学	18	38,800
14	私	立命館大学	12	11,200						14	国	京都大学	18	22,600
14	国	滋賀大学	12	10,700						16	私	慶應義塾大学	16	27,800
17	公	東京都立大学	11	20,500						16	国	埼玉大学	16	20,400
										18	私	同志社大学	15	51,940
										18	私	関西大学	15	39,860
										18	国	広島大学	15	32,200
										18	国	静岡大学	15	20,800
										22	国	小樽商科大学	13	24,300
										23	国	政策研究大学院大学	12	24,820
										23	私	日本大学	12	24,100
										23	私	明治大学	12	19,620
										26	国	岡山大学	11	21,500
										26	国	横浜国立大学	11	18,900
										26	私	上智大学	11	17,200
										29	私	武蔵大学	10	19,100
										29	国	富山大学	10	13,500
										29	国	山形大学	10	12,200
										29	国	山口大学	10	10,800
										29	私	関西学院大学	10	8,000
		合計	532	729,380			合計	218	325,010			合計	1,044	1,864,710

表4 - 4 経済学分科別上位10位もしくは採択件数10件以上(2)  
(1998~2002 5年分)

金額単位/千円

274経済史					275財政学・金融論					276商学				
順位	種別	大学名	件数	金額	順位	種別	大学名	件数	金額	順位	種別	大学名	件数	金額
1	国	東京大学	35	57,400	1	国	大阪大学	41	73,720	1	国	神戸大学	23	53,210
2	国	東北大学	22	29,900	2	国	一橋大学	26	42,500	2	国	小樽商科大学	21	30,250
3	国	大阪大学	20	49,100	3	国	神戸大学	19	18,600	3	私	流通科学大学	15	30,100
4	私	早稲田大学	17	41,800	4	国	名古屋大学	18	25,100	4	国	大阪大学	14	24,100
5	国	広島大学	16	11,800	5	私	立命館大学	16	50,330	4	国	京都大学	14	12,900
6	国	京都大学	13	42,230	6	国	東京大学	12	14,200	6	国	香川大学	9	10,800
7	国	一橋大学	10	34,250	6	私	関西学院大学	12	9,900	7	私	龍谷大学	8	12,600
7	私	明治大学	10	15,820	8	国	長崎大学	10	9,400	7	国	一橋大学	8	7,100
7	国	九州大学	10	9,100	9	国	九州大学	9	39,050	9	国	筑波大学	6	4,600
10	私	京都産業大学	9	9,300	9	国	広島大学	9	7,200	10	私	日本大学	5	4,500
10	国	神戸大学	9	6,900						10	私	神奈川大学	5	3,300
		合計	393	620,870			合計	333	477,940			合計	220	308,280

277経営学					278会計学				
順位	種別	大学名	件数	金額	順位	種別	大学名	件数	金額
1	国	一橋大学	35	53,100	1	国	神戸大学	36	111,430
2	私	早稲田大学	25	65,110	2	私	早稲田大学	25	41,100
3	国	神戸大学	24	85,110	3	国	横浜国立大学	13	34,100
4	国	北海道大学	22	38,800	3	私	青山学院大学	13	15,800
4	国	筑波大学	22	28,700	5	国	筑波大学	11	15,400
6	国	横浜国立大学	21	39,600	5	国	九州大学	11	12,600
7	国	東京工業大学	20	80,670	5	私	日本大学	11	7,600
8	国	東京大学	17	28,100	8	国	北海道大学	10	10,100
8	私	明治大学	17	19,200	8	国	新潟大学	10	8,500
10	国	東北大学	16	19,500	10	国	香川大学	9	8,400
10	私	日本大学	16	13,600					
12	私	立命館大学	13	19,200					
13	国	北陸先端科学技術大学院大学	12	42,110					
13	公	神戸商科大学	12	13,000					
13	私	東洋大学	12	12,300					
16	私	慶應義塾大学	11	18,400					
16	私	関西大学	11	15,700					
16	国	名古屋大学	11	11,600					
16	国	滋賀大学	11	11,500					
16	国	九州大学	11	11,300					
21	公	大阪市立大学	10	25,500					
21	私	立教大学	10	8,700					
21	私	京都産業大学	10	8,300					
		合計	666	1,096,850			合計	395	550,630



表4 - 5 文学年度別上位50位(2000年度、2001年度)

金額単位/千円

2000年度					2001年度				
順位	種別	大学名	件数	金額	順位	種別	大学名	件数	金額
1	国	東京大学	149	316,500	1	国	東京大学	155	412,030
2	国	京都大学	114	253,900	2	国	京都大学	110	289,770
3	国	広島大学	101	174,800	3	国	広島大学	99	152,260
4	国	筑波大学	83	179,700	4	国	九州大学	82	163,740
5	国	九州大学	66	124,900	5	国	北海道大学	73	163,810
6	国	名古屋大学	65	118,000	6	国	筑波大学	71	138,140
6	国	東北大学	65	114,900	7	私	早稲田大学	69	122,400
8	国	北海道大学	64	149,300	8	国	名古屋大学	68	112,420
9	国	大阪大学	55	94,200	9	国	東北大学	65	154,910
10	私	早稲田大学	46	73,700	10	国	大阪大学	57	117,640
11	国	神戸大学	39	62,400	11	国	神戸大学	50	85,330
12	公	東京都立大学	36	64,700	12	国	東京学芸大学	39	54,500
13	国	静岡大学	33	47,100	13	公	東京都立大学	35	64,580
14	国	千葉大学	32	55,300	14	国	新潟大学	33	46,500
15	国	東京外国語大学	31	110,400	15	国	千葉大学	30	47,970
15	国	東京学芸大学	31	34,500	16	国	東京外国語大学	27	108,380
17	国研	国文学研究資料館	28	86,400	17	私	立教大学	26	66,910
18	国研	国立教育研究所	26	57,600	17	国	静岡大学	26	39,310
18	国	埼玉大学	26	43,700	17	国	熊本大学	26	38,700
18	国	新潟大学	26	42,600	20	国	琉球大学	24	44,300
21	国	お茶の水女子大学	24	28,100	20	国	岡山大学	24	41,300
22	私	慶應義塾大学	23	30,400	20	国	埼玉大学	24	36,110
22	私	立命館大学	23	27,200	23	国研	国立教育研究所	23	47,300
24	私	立教大学	22	33,700	24	私	慶應義塾大学	22	39,860
25	国研	国立民族学博物館	21	91,700	25	国	金沢大学	21	34,300
26	国	岡山大学	20	19,500	26	国研	国文学研究資料館	20	117,160
27	私	関西大学	19	39,900	26	国	お茶の水女子大学	20	26,500
27	国	茨城大学	19	25,700	28	国研	国立民族学博物館	19	91,730
27	国	大阪教育大学	19	21,400	28	私	中央大学	19	43,980
27	国	熊本大学	19	21,100	28	私	同志社大学	19	18,800
31	私	上智大学	17	32,500	31	私	関西大学	18	32,200
31	国	金沢大学	17	27,400	31	私	立命館大学	18	24,200
31	私	明治大学	17	22,900	31	国	大阪教育大学	18	22,300
31	国	島根大学	17	15,900	31	私	日本大学	18	18,100
35	私	中央大学	16	34,500	31	国	信州大学	18	16,200
35	国	琉球大学	16	27,400	36	国	一橋大学	17	35,660
35	私	関西学院大学	16	22,300	36	公	愛知県立大学	17	31,430
38	公	愛知県立大学	15	33,600	36	他	(独)国立特殊教育総合研究所	17	23,500
38	国	兵庫教育大学	15	27,600	39	私	明治大学	16	29,400
38	公	大阪市立大学	15	24,900	39	私	上智大学	16	28,060
41	国	一橋大学	14	22,100	39	国	鹿児島大学	16	24,700
41	国	上越教育大学	14	14,400	39	国	福島大学	16	19,900
41	国	弘前大学	14	13,200	39	国	山口大学	16	16,400
41	国	三重大学	14	12,000	44	公	大阪市立大学	15	29,500
41	私	同志社大学	14	11,600	44	国	茨城大学	15	18,800
46	私	東洋大学	13	32,600	44	国	島根大学	15	13,000
46	私	日本大学	13	27,400	47	私	日本女子大学	14	45,200
46	国	信州大学	13	12,900	47	私	法政大学	14	29,400
46	国	福岡教育大学	13	10,600	47	国	兵庫教育大学	14	24,880
50	私	日本女子大学	12	34,900	47	国	福岡教育大学	14	15,300
50	国	鹿児島大学	12	14,700	47	国	岩手大学	14	14,100
50	国	福島大学	12	13,000					
50	国	富山大学	12	12,800					
50	国	岩手大学	12	12,100					
50	国	山口大学	12	10,300					
50	国	愛媛大学	12	9,500					
		合計	2,915	4,831,200			合計	3,075	5,525,580





表4 - 6 文学分科別上位30位(1)  
(1998 ~ 2002 5年分)

金額単位/千円

210哲学					220心理学・社会学・教育学・文化人類学				
順位	種別	大学名	件数	金額	順位	種別	大学名	件数	金額
1	国	東京大学	139	320,520	1	国	京都大学	230	634,330
2	国	京都大学	81	147,480	2	国	広島大学	227	446,590
3	国	大阪大学	68	180,080	3	国	東京大学	217	588,060
4	国	北海道大学	58	86,900	4	国	筑波大学	212	449,770
5	国	東北大学	55	158,390	5	国	名古屋大学	172	335,620
5	国	広島大学	55	59,200	6	国	九州大学	170	447,260
7	国	神戸大学	33	73,100	7	国	北海道大学	155	356,420
8	国	名古屋大学	32	63,630	8	国	東北大学	142	297,300
9	国	九州大学	30	32,200	9	国研	国立教育研究所	127	247,500
10	国	岩手大学	27	25,900	10	私	早稲田大学	110	162,870
11	私	早稲田大学	23	68,310	11	国	東京学芸大学	105	154,300
12	他	(独)国立博物館東京国立博物館	22	65,170	12	国	神戸大学	94	191,470
12	国	筑波大学	22	47,500	13	国	静岡大学	85	167,280
14	国	埼玉大学	21	22,300	14	国	大阪大学	84	148,690
15	他	(独)文化財研究所東京文化財研究所	19	51,600	15	国研	国立民族学博物館	75	326,810
15	私	関西大学	19	41,900	15	他	(独)国立特殊教育総合研究所	75	107,400
17	公	京都市立芸術大学	17	17,700	17	国	千葉大学	68	113,320
17	私	同志社大学	17	17,500	18	私	立命館大学	65	82,330
19	私	国学院大学	16	30,100	19	国	大阪教育大学	61	84,200
19	国	千葉大学	16	28,000	20	国	兵庫教育大学	59	132,270
19	国	大阪教育大学	16	21,200	20	国	お茶の水女子大学	59	83,400
19	国	新潟大学	16	15,860	22	国	埼玉大学	56	113,460
23	国	東京芸術大学	15	85,030	22	私	慶應義塾大学	56	106,320
23	私	東洋大学	15	23,790	24	公	東京都立大学	54	130,880
23	国	東京工業大学	15	14,400	24	私	東洋大学	54	129,090
26	国	金沢大学	13	22,500	26	国	新潟大学	52	50,400
26	私	慶應義塾大学	13	20,500	27	国	琉球大学	50	75,100
28	民研	東方研究会	12	27,630	28	国	福島大学	47	51,600
28	私	愛知学院大学	12	21,300	29	国	福岡教育大学	46	50,400
28	私	南山大学	12	20,300	30	私	立教大学	45	78,800
28	国	京都工芸繊維大学	12	20,000					
28	国	三重大学	12	10,800					
		合計	1,729	2,980,610			合計	6,995	12,408,500

表4 - 6 文学分科別上位30位(2)  
(1998 ~ 2002 5年分)

金額単位/千円

230史学					240文学				
順位	種別	大学名	件数	金額	順位	種別	大学名	件数	金額
1	国	東京大学	144	514,300	1	国	東京大学	262	499,510
2	国	京都大学	93	217,420	2	国	京都大学	138	246,950
3	他	(独)文化財研究所奈良文化財研究所	81	118,690	3	国	広島大学	110	118,100
4	国	広島大学	69	163,130	4	国	大阪大学	100	141,100
5	私	早稲田大学	66	137,800	5	国	筑波大学	95	130,500
6	国	九州大学	63	98,760	6	国	北海道大学	93	160,600
7	国	北海道大学	50	123,880	6	私	早稲田大学	93	131,450
8	国	東北大学	44	59,800	8	国研	国文学研究資料館	92	419,120
9	国	大阪大学	40	71,290	8	国	九州大学	92	105,310
10	国	新潟大学	39	87,900	10	国	名古屋大学	91	116,570
11	国	筑波大学	37	83,600	11	国	東京外国語大学	90	206,460
11	国	岡山大学	37	53,400	12	国	東北大学	84	91,700
13	国	名古屋大学	35	66,730	13	公	東京都立大学	75	92,400
14	国	熊本大学	34	56,660	14	国	神戸大学	59	70,600
15	私	明治大学	33	80,770	15	私	立教大学	57	85,550
16	他	奈良県立橿原考古学研究所	30	80,160	16	国	千葉大学	55	85,900
17	国研	国文学研究資料館	27	83,860	17	私	慶應義塾大学	47	96,950
17	公	大阪市立大学	27	64,900	18	国	大阪外国語大学	41	60,800
17	私	関西大学	27	58,600	19	私	明治大学	40	29,200
17	私	立命館大学	27	40,600	20	国	東京学芸大学	38	30,800
21	国	鹿児島大学	26	45,670	21	他	(独)国立国語研究所	37	64,700
22	国研	国立歴史民俗博物館	25	60,680	21	国	新潟大学	37	32,900
22	国	島根大学	25	28,500	23	国	埼玉大学	36	40,600
24	他	(財)元興寺文化財研究所	24	46,700	23	国	熊本大学	36	39,000
25	国	富山大学	23	53,110	25	国	静岡大学	32	41,900
25	私	東北学院大学	23	50,000	26	国	お茶の水女子大学	31	28,500
25	国	金沢大学	23	48,100	27	私	青山学院大学	29	36,000
25	私	中央大学	23	32,180	27	国	金沢大学	29	35,100
29	私	上智大学	22	61,850	27	国	岡山大学	29	28,900
29	国	神戸大学	22	46,230	30	私	中央大学	27	41,700
29	公	京都府立大学	22	39,700					
		合計	2484	4,708,060			合計	3577	5,005,840

表4 - 7 分科哲学細目別上位10位(1)  
(1998 ~ 2002 5年分)

金額単位/千円

211哲学					212中国哲学				
順位	種別	大学名	件数	金額	順位	種別	大学名	件数	金額
1	国	東京大学	36	36,200	1	国	広島大学	10	8,600
2	国	北海道大学	23	38,900	2	私	関西大学	8	27,700
2	国	京都大学	23	38,700	3	国	岩手大学	7	10,200
4	国	九州大学	17	16,200	3	国	埼玉大学	7	7,300
5	国	大阪大学	15	25,700	3	国	鹿児島大学	7	5,500
6	国	東北大学	14	55,140	6	国	京都大学	5	6,800
7	国	千葉大学	12	10,300	6	国	大阪大学	5	3,900
8	国	広島大学	11	11,500	8	国	北海道大学	4	8,100
9	国	神戸大学	8	12,800	8	私	早稲田大学	4	7,200
10	国	埼玉大学	7	8,000	8	国	福岡教育大学	4	3,300
10	国	山梨大学	7	6,600					
		合計	318	428,430			合計	107	132,700

213印度哲学(含仏教学)					214宗教学				
順位	種別	大学名	件数	金額	順位	種別	大学名	件数	金額
1	国	北海道大学	16	22,200	1	国	東京大学	18	44,890
2	民研	東方研究会	11	27,130	2	私	国学院大学	14	28,700
2	国	広島大学	11	12,900	3	国	京都大学	12	13,200
4	私	愛知学院大学	10	19,900	4	国	筑波大学	8	32,400
4	私	花園大学	10	8,700	5	私	立教大学	6	47,290
6	私	国際仏教学大学院大学	9	22,500	5	私	南山大学	6	10,400
6	私	大谷大学	9	17,000	7	国	九州大学	5	8,200
8	国	京都大学	8	16,800	7	私	同志社大学	5	4,400
8	国	東京大学	8	14,700	7	私	聖学院大学	5	3,600
10	高専	仙台電波工業高等専門学校	7	12,500	7	公	宮崎公立大学	5	2,900
10	国	東北大学	7	8,700	7	私	長崎純心大学	5	2,900
10	国	金沢大学	7	5,200					
		合計	215	374,510			合計	158	313,810

表4 - 7 分科哲学細目別上位10位(2)  
(1998 ~ 2002 5年分)

金額単位/千円

215倫理学					216思想史				
順位	種別	大学名	件数	金額	順位	種別	大学名	件数	金額
1	国	東京大学	14	20,700	1	国	東京大学	12	28,500
2	国	東北大学	9	21,600	1	国	東北大学	12	15,800
3	国	大阪大学	6	18,200	3	私	摂南大学	7	14,200
3	国	三重大学	6	6,400	3	公	愛知県立大学	7	6,700
3	国	新潟大学	6	6,260	5	私	明治大学	6	4,200
3	国	広島大学	6	5,800	6	国	大阪大学	5	12,300
3	国	岩手大学	6	3,800	6	私	東洋大学	5	8,500
8	国	静岡大学	5	5,100	6	私	立命館大学	5	5,800
8	国	東京工業大学	5	4,800	6	私	英知大学	5	4,500
8	国	九州大学	5	4,600	6	短	西南女学院短期大学	5	2,500
8	国	お茶の水女子大学	5	4,200					
8	私	東京理科大学	5	3,700					
		合計	149	189,160			合計	180	243,200

217美学(含芸術諸学)					218美術史				
順位	種別	大学名	件数	金額	順位	種別	大学名	件数	金額
1	国	東京大学	27	108,330	1	他	(独)国立博物館東京国立博物館	22	65,170
2	国	大阪大学	26	85,080	2	国	東京大学	21	63,200
3	国	神戸大学	14	48,900	3	国	京都大学	18	20,800
4	国	広島大学	12	15,200	4	他	(独)国立博物館京都国立博物館	11	35,780
5	私	同志社大学	11	12,000	5	私	早稲田大学	10	54,410
5	公	京都市立芸術大学	11	11,900	5	他	(独)文化財研究所東京文化財研究所	10	35,200
5	国	大阪教育大学	11	11,400	5	他	(独)国立美術館東京国立近代美術館	10	29,100
8	国	京都大学	9	45,180	8	国	名古屋大学	9	31,830
8	他	(独)文化財研究所東京文化財研究所	9	16,400	9	国	東京芸術大学	7	41,850
10	国	東京芸術大学	8	43,180	9	国	大阪大学	7	23,800
10	国	京都工芸繊維大学	8	16,200					
		合計	297	608,250			合計	305	690,550

表4 - 8 分科史学細目別採択数10件以上  
(1998 ~ 2002 5年分)

金額単位/千円

231日本史					232東洋史				
順位	種別	大学名	件数	金額	順位	種別	大学名	件数	金額
1	国	東京大学	51	156,430	1	国	京都大学	31	102,220
2	国	九州大学	29	52,200	2	国	東京大学	20	81,890
3	国研	国文学研究資料館	27	83,860	3	私	上智大学	15	57,550
4	私	早稲田大学	24	63,300	4	国	筑波大学	14	37,700
5	国	京都大学	23	42,200	4	国	九州大学	14	10,300
6	国	広島大学	21	36,790	6	国	広島大学	13	30,300
7	他	(独)文化財研究所奈良文化財研究所	18	43,030	7	国	北海道大学	12	28,800
8	国	新潟大学	16	48,500	7	私	早稲田大学	12	14,200
9	公	大阪市立大学	14	36,900	9	私	東北学院大学	11	28,600
10	国	名古屋大学	13	32,230	9	国	東北大学	11	15,100
11	国	山口大学	12	11,300	11	私	日本大学	10	24,900
12	国	琉球大学	11	23,400	11	公	大阪市立大学	10	19,400
12	国	筑波大学	11	21,800	11	私	中央大学	10	16,980
12	私	明治大学	11	20,800	11	国	新潟大学	10	13,400
12	他	(財)元興寺文化財研究所	11	12,800	11	私	関西大学	10	9,200
16	国	大阪大学	10	8,200					
		合計	846	1,415,640			合計	463	917,660

233西洋史					234考古学(含先史学)				
順位	種別	大学名	件数	金額	順位	種別	大学名	件数	金額
1	国	東京大学	33	110,070	1	他	(独)文化財研究所奈良文化財研究所	63	75,660
2	国	北海道大学	21	56,810	2	国	東京大学	40	165,910
3	国	広島大学	19	39,300	3	他	奈良県立橿原考古学研究所	30	80,160
4	私	立命館大学	16	17,200	4	国	岡山大学	26	33,500
4	国	東北大学	16	15,900	5	国	京都大学	24	47,500
6	国	京都大学	15	25,500	6	国研	国立歴史民俗博物館	17	54,280
7	私	明治大学	13	30,800	6	私	早稲田大学	17	45,600
7	国	大阪大学	13	26,490	6	国	熊本大学	17	40,660
7	私	早稲田大学	13	14,700	6	国	九州大学	17	34,160
10	国	名古屋大学	12	20,300	10	国	広島大学	16	56,740
11	国	大阪外国語大学	11	18,000	11	民研	(財)中近東文化センター	13	83,960
11	国	金沢大学	11	11,200	11	他	(財)元興寺文化財研究所	13	33,900
13	国	埼玉大学	10	10,200	13	他	(独)国立博物館東京国立博物館	12	71,320
					14	国	鹿児島大学	11	28,970
					14	国	愛媛大学	11	9,400
					14	他	北海道開拓記念館	11	8,500
					17	国	富山大学	10	41,310
					17	国	東北大学	10	17,100
					17	国	徳島大学	10	11,600
		合計	557	826,890			合計	618	1,547,870

表4 - 9 分科文学細目別上位10位もしくは採択数10件(1)  
(1998 ~ 2002 5年分)

金額単位/千円

241国語学					242国文学				
順位	種別	大学名	件数	金額	順位	種別	大学名	件数	金額
1	他	(独)国立国語研究所	26	46,600	1	国研	国文学研究資料館	92	419,120
2	国	広島大学	15	23,600	2	私	早稲田大学	28	50,550
3	国	筑波大学	13	17,300	3	国	東京大学	23	25,300
4	国	北海道大学	12	41,200	4	私	立教大学	17	36,100
5	国	京都大学	11	9,400	5	国	東京学芸大学	16	11,800
6	公	東京都立大学	10	15,500	6	国	九州大学	12	41,310
7	国	名古屋大学	9	7,700	6	国	神戸大学	12	14,200
8	国	東京外国語大学	8	13,800	6	国	静岡大学	12	10,700
8	私	早稲田大学	8	7,500	9	国	広島大学	11	11,600
10	国	大阪大学	7	28,600	10	国	名古屋大学	9	19,300
10	国	東京大学	7	18,200	10	私	日本大学	9	8,100
10	私	フェリス学院大学	7	6,300	10	国	島根大学	9	7,500
10	国	九州大学	7	5,800	10	国	長崎大学	9	6,800
10	私	東京女子大学	7	4,200					
		合計	305	410,500			合計	602	1,076,150

243中国語・中国文学					244英語・英米文学				
順位	種別	大学名	件数	金額	順位	種別	大学名	件数	金額
1	国	東京大学	23	30,270	1	国	東京大学	90	141,570
2	国	京都大学	18	42,300	2	国	大阪大学	35	42,300
3	私	早稲田大学	13	15,500	3	国	広島大学	33	32,100
4	国	九州大学	12	9,100	4	国	九州大学	26	16,900
5	国	埼玉大学	11	17,500	5	国	筑波大学	25	40,800
6	国	広島大学	10	10,000	5	国	名古屋大学	25	30,300
6	国	東北大学	10	9,900	7	国	京都大学	23	26,000
8	国	愛媛大学	8	8,100	8	公	東京都立大学	22	27,000
9	私	福岡大学	7	34,190	9	国	東北大学	20	26,000
9	私	青山学院大学	7	9,500	9	国	東京学芸大学	20	16,500
9	国	お茶の水女子大学	7	8,200	11	私	慶應義塾大学	14	35,050
9	国	北海道大学	7	7,300	11	国	神戸大学	14	12,900
9	国	新潟大学	7	7,300	11	国	北海道大学	14	10,700
					14	私	関西大学	12	21,800
					14	国	新潟大学	12	12,700
					14	私	津田塾大学	12	8,500
					17	国	千葉大学	11	22,200
					17	私	明治大学	11	9,700
					17	国	お茶の水女子大学	11	9,100
					17	国	埼玉大学	11	7,600
					21	国	岩手大学	10	8,800
		合計	265	343,630			合計	851	943,070

表4 - 9 分科文学細目上位10位もしくは採択数10件(1)  
(1998 ~ 2002 5年分)

金額単位/千円

245仏語・仏文学					246独語・独文学					247その他の外国語・外国文学				
順位	種別	大学名	件数	金額	順位	種別	大学名	件数	金額	順位	種別	大学名	件数	金額
1	国	東京大学	28	53,300	1	国	広島大学	23	22,400	1	国	東京外国語大学	21	35,100
2	国	京都大学	17	41,890	2	国	東京大学	19	45,750	2	国	東京大学	16	18,000
3	私	青山学院大学	12	14,800	2	私	立教大学	19	18,300	3	国	京都大学	13	20,700
4	私	早稲田大学	11	6,500	4	公	東京都立大学	18	21,600	4	国	大阪外国語大学	12	29,800
5	公	東京都立大学	10	15,100	5	国	大阪大学	17	18,000	5	国	北海道大学	10	36,300
6	国	北海道大学	8	20,000	6	国	北海道大学	15	10,300	6	私	明治大学	8	5,600
6	国	広島大学	8	11,500	7	国	筑波大学	13	24,800	7	国	名古屋大学	7	19,100
8	私	慶應義塾大学	7	6,200	8	私	中央大学	11	25,800	7	国	大阪大学	7	7,900
9	国	大阪大学	6	16,900	8	国	九州大学	11	9,300	7	国	富山大学	7	7,000
9	国	神戸大学	6	6,800	10	私	武蔵大学	9	18,600	10	公	神戸市外国語大学	6	4,200
9	国	一橋大学	6	5,900	10	国	一橋大学	9	6,000					
9	国	筑波大学	6	5,600										
9	国	岡山大学	6	5,000										
		合計	196	274,140			合計	314	357,350			合計	187	290,800

248言語学・音声学					249文学一般(含む文学論・比較文学) ・西洋古典				
順位	種別	大学名	件数	金額	順位	種別	大学名	件数	金額
1	国	京都大学	36	85,960	1	国	東京大学	36	78,000
2	国	東京外国語大学	33	132,160	2	国	名古屋大学	18	21,700
3	国	東北大学	23	19,000	3	国	東北大学	16	20,600
4	国	九州大学	21	19,600	4	国	千葉大学	13	14,800
5	国	東京大学	20	89,120	5	国	熊本大学	9	11,800
6	国	大阪外国語大学	16	12,700	5	国	筑波大学	9	7,700
7	国	筑波大学	14	20,800	7	私	早稲田大学	8	9,400
7	国	北海道大学	14	16,400	7	国	新潟大学	8	7,100
9	他	(独)国立国語研究所	11	18,100	9	国	京都大学	7	10,800
10	国	大阪大学	10	8,400	9	国	北海道大学	7	7,100
		合計	599	925,540			合計	258	384,660











表4 - 11 分科心理・社会・教育細目別上位30位(2)  
(1998～2002 5年分)

金額単位/千円

223社会学(含社会福祉関係)					224教育学				
順位	種別	大学名	件数	金額	順位	種別	大学名	件数	金額
1	国	東京大学	52	200,220	1	国研	国立教育研究所	122	239,500
2	国	北海道大学	49	141,400	2	国	広島大学	101	200,060
2	私	早稲田大学	49	64,100	3	国	筑波大学	83	186,970
4	国	東北大学	40	76,230	4	国	名古屋大学	72	115,090
5	私	東洋大学	36	105,090	5	国	東京大学	70	152,000
6	国	九州大学	30	53,000	6	他	(独)国立特殊教育総合研究所	60	88,600
7	私	立命館大学	28	42,630	7	国	京都大学	51	71,800
8	国	神戸大学	27	72,200	8	国	東京学芸大学	42	70,200
8	私	佛教大学	27	66,140	9	国	九州大学	41	116,920
8	私	立教大学	27	54,100	10	国	北海道大学	32	61,430
11	私	東海大学	26	45,570	10	国	兵庫教育大学	32	42,570
12	私	淑徳大学	25	105,930	12	国	東北大学	30	113,370
12	公	東京都立大学	25	68,100	13	国	福岡教育大学	26	23,100
12	国	静岡大学	25	66,810	14	国	上越教育大学	25	25,100
15	国	広島大学	24	33,440	15	国	琉球大学	23	35,100
16	国	名古屋大学	22	50,750	16	国	大阪教育大学	22	36,400
16	国	京都大学	22	37,300	16	国	静岡大学	22	36,270
18	私	慶應義塾大学	21	32,380	16	国	岡山大学	22	26,800
19	国	千葉大学	19	31,700	16	国	お茶の水女子大学	22	26,700
19	国	弘前大学	19	22,900	20	国	北海道教育大学	20	33,800
21	私	中央大学	18	52,200	20	国	群馬大学	20	33,600
21	他	(財)東京都老人総合研究所	18	41,050	22	国研	学位授与機構	19	61,460
21	私	関西大学	18	24,500	22	他	(独)大学入試センター	19	40,200
21	国	信州大学	18	16,700	24	国	神戸大学	18	31,200
25	国	一橋大学	17	47,020	25	国	福島大学	17	19,200
25	私	関西学院大学	17	34,200	26	国	宮城教育大学	16	25,000
27	国	筑波大学	16	51,900	27	国	大阪大学	15	20,200
27	私	大妻女子大学	16	28,860	28	国	滋賀大学	14	17,700
27	公	大阪市立大学	16	25,000	28	国	鳴門教育大学	14	16,100
30	国	奈良女子大学	15	34,490	28	国	新潟大学	14	12,700
30	国	佐賀大学	15	29,600					
30	私	流通経済大学	15	28,000					
30	私	法政大学	15	26,300					
30	私	中京大学	15	13,900					
		合計	2,013	3,735,070			合計	1,845	2,898,600

表4 - 11 分科心理・社会・教育細目別上位30位(3)  
(1998 ~ 2002 5年分)

金額単位/千円

225文化人類学(含民族学・民俗学)				
順位	種別	大学名	件数	金額
1	国研	国立民族学博物館	73	297,170
2	国	京都大学	50	270,420
3	国	筑波大学	28	74,300
4	国研	国立歴史民俗博物館	24	66,510
5	国	東北大学	22	28,100
6	他	北海道開拓記念館	20	16,200
7	国	東京外国語大学	19	126,450
7	国	東京大学	19	51,000
9	国	北海道大学	18	38,100
10	国	九州大学	14	55,180
10	国	静岡大学	14	36,500
10	国	広島大学	14	23,900
13	国	神戸大学	13	42,770
14	私	早稲田大学	11	28,970
14	私	京都文教大学	11	25,100
16	国	一橋大学	10	32,600
17	他	(財)元興寺文化財研究所	9	44,540
18	国	千葉大学	7	29,120
18	私	日本女子大学	7	24,830
18	私	上智大学	7	7,100
18	国	熊本大学	7	4,700
22	公	東京都立大学	6	30,380
22	国	名古屋大学	6	29,990
22	公	広島市立大学	6	29,340
22	国	大阪大学	6	19,990
22	私	沖縄国際大学	6	16,200
22	国	山口大学	6	6,600
28	国	埼玉大学	5	52,260
28	私	南山大学	5	17,500
28	私	法政大学	5	13,700
28	国	九州芸術工科大学	5	8,600
28	私	中京大学	5	7,400
28	公	静岡県立大学	5	5,900
28	国	弘前大学	5	4,300
28	私	天理大学	5	4,100
28	国	鹿児島大学	5	3,300
28	短	東京都立短期大学	5	3,200
		合計	708	2,094,820